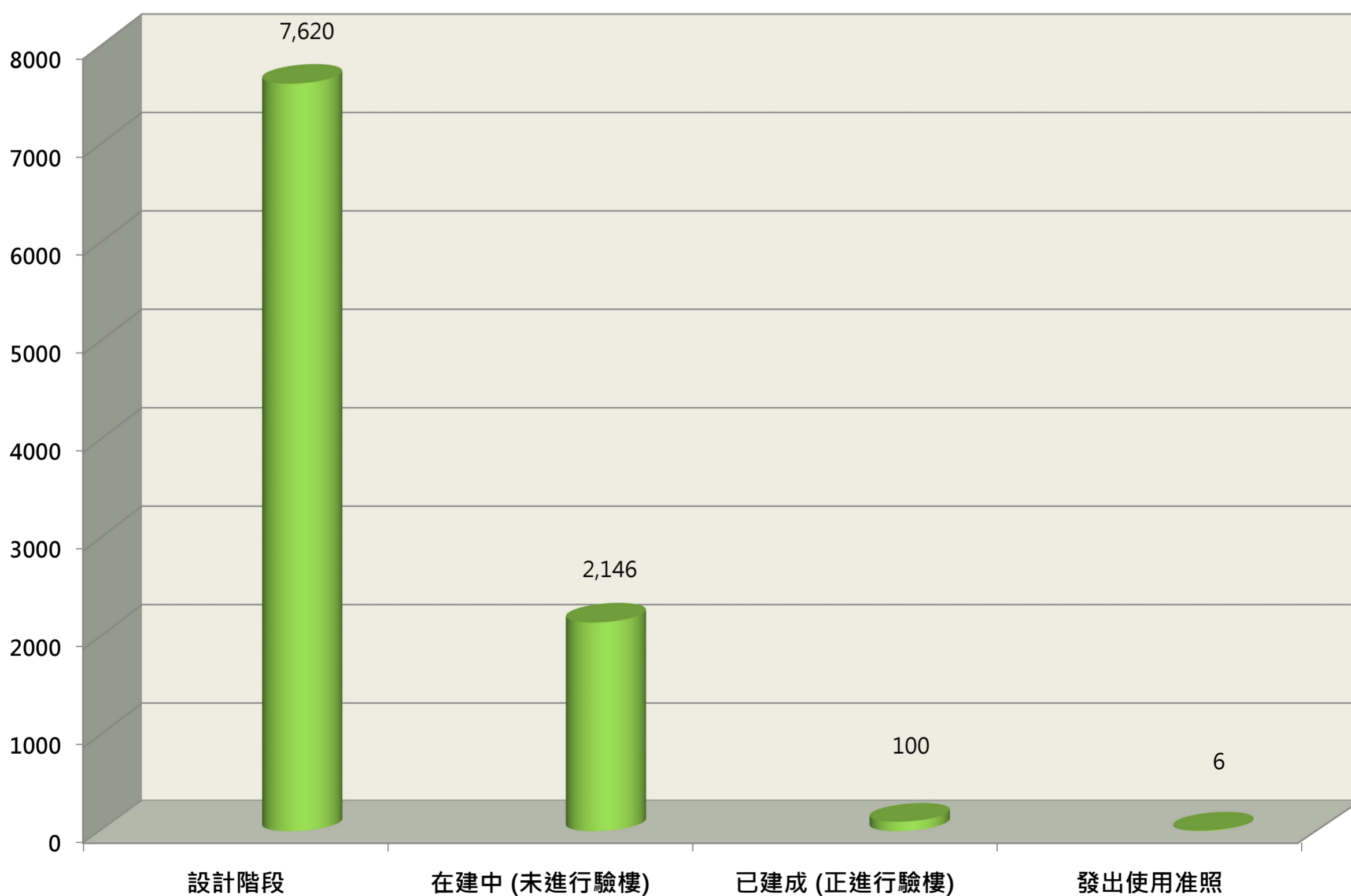


- 2022年第2季獲發樓宇使用准照（俗稱“入伙紙”）的私人住宅項目有 1個，提供 6 個單位
- 在建中（尚未進行驗樓）及已建成（正進行驗樓）的私人住宅項目有 68 個，可提供 2,246 個單位
- 設計階段項目 104 個，可提供 7,620 個單位

表一：2022年第2季度，按工程進展劃分的私人住宅項目、單位及車位數目統計

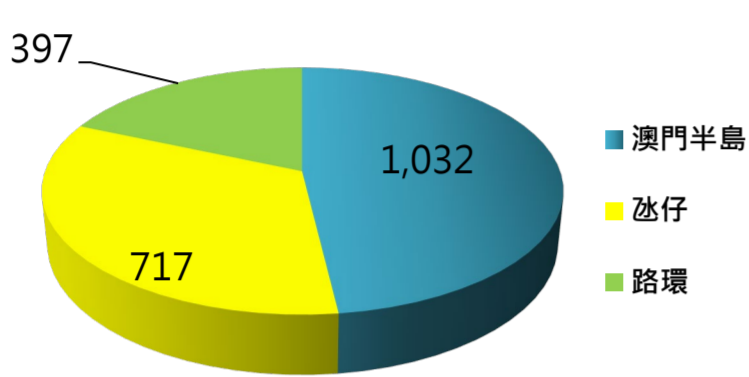
項目工程進展	項目(個)	單位(個)	輕型汽車車位(個)	電單車車位(個)
設計階段	104	7,620	4,919	1,577
在建中(未進行驗樓)	57	2,146	926	338
已建成(正進行驗樓)	11	100	61	8
發出使用准照	1	6	0	0
總計：	173	9,872	5,906	1,923



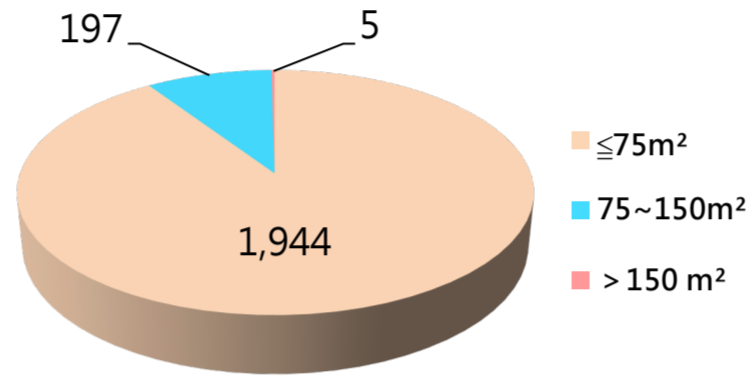
2022年第2季，按工程進展劃分的私人住宅項目單位數目統計 (個)

表二：截至2022年第2季，按實用面積，房間數量分類，“在建中”（尚未進行驗樓）的私人住宅單位數量統計

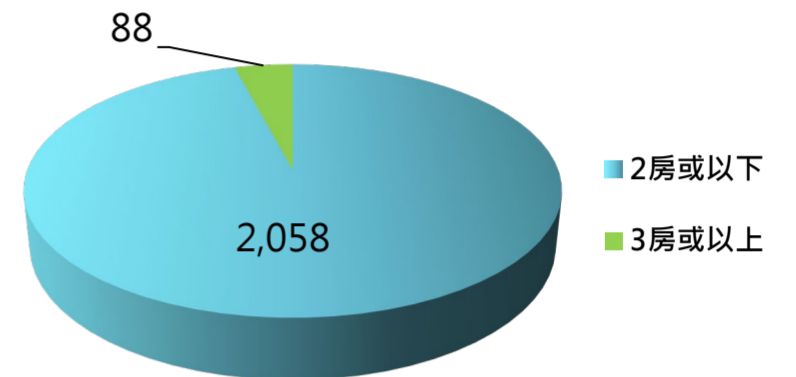
地區	項目 (個)	單位數量合計 (個)	單位個數 (按實用面積分組)			單位個數 (按房間數量分組)		車位數量 (個)	
			≤75m ²	75~150m ²	> 150 m ²	2房或以下	3房或以上	輕型汽車	電單車
澳門半島	52	1,032	839	192	1	949	83	333	143
氹仔	1	717	710	5	2	713	4	407	127
路環	4	397	395	0	2	396	1	186	68
總計：	57	2,146	1,944	197	5	2,058	88	926	338



按區份分組的單位數量(個)



按實用面積分組的單位個數(個)

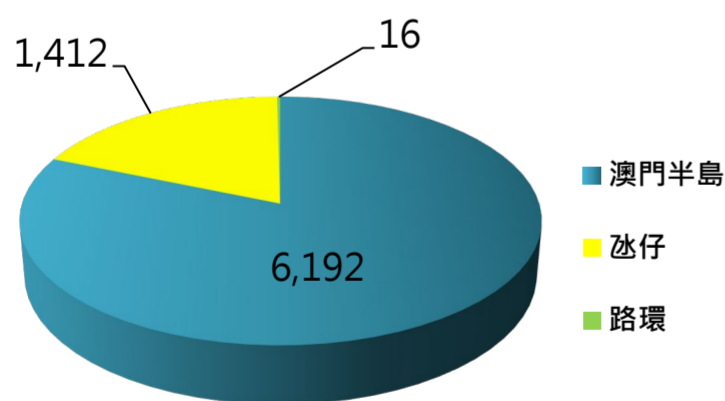


按房間分組的單位數量(個)

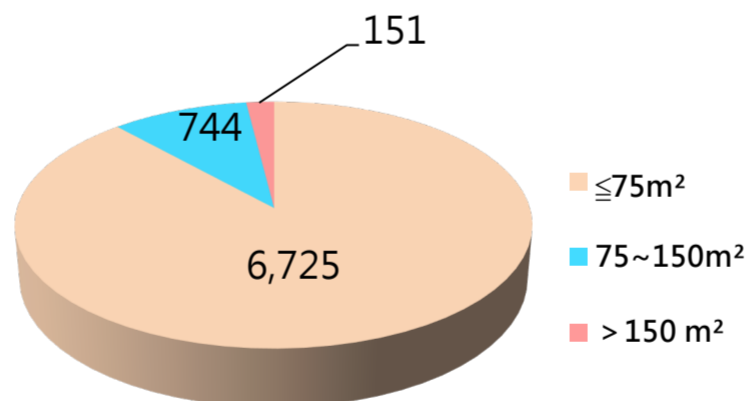
截至2022年第2季，“在建中”的私人住宅單位統計

表三：截至2022年第2季，按實用面積，房間數量分類，“設計階段”的私人住宅單位數量統計

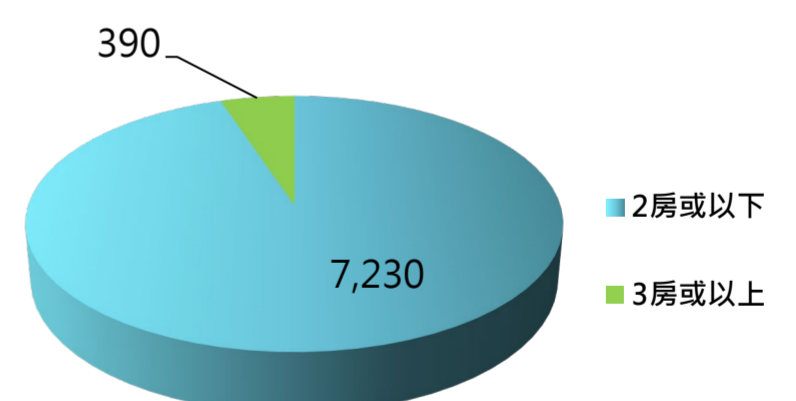
地區	項目 (個)	單位數量合計 (個)	單位個數 (按實用面積分組)			單位個數 (按房間數量分組)		車位數量 (個)	
			≤75m ²	75~150m ²	> 150 m ²	2房或以下	3房或以上	輕型汽車	電單車
澳門半島	82	6,192	5,363	730	99	5,899	293	4,141	1,282
氹仔	11	1,412	1,358	11	43	1,326	86	734	287
路環	11	16	4	3	9	5	11	44	8
總計：	104	7,620	6,725	744	151	7,230	390	4,919	1,577



按區份分組的單位數量(個)



按實用面積分組的單位個數(個)



按房間分組的單位數量(個)

截至2022年第2季，“設計階段”的私人住宅單位統計

表四：截至2022年第2季，按實用面積，房間數量分類，“已建成”（正進行驗樓）的私人住宅單位數量統計

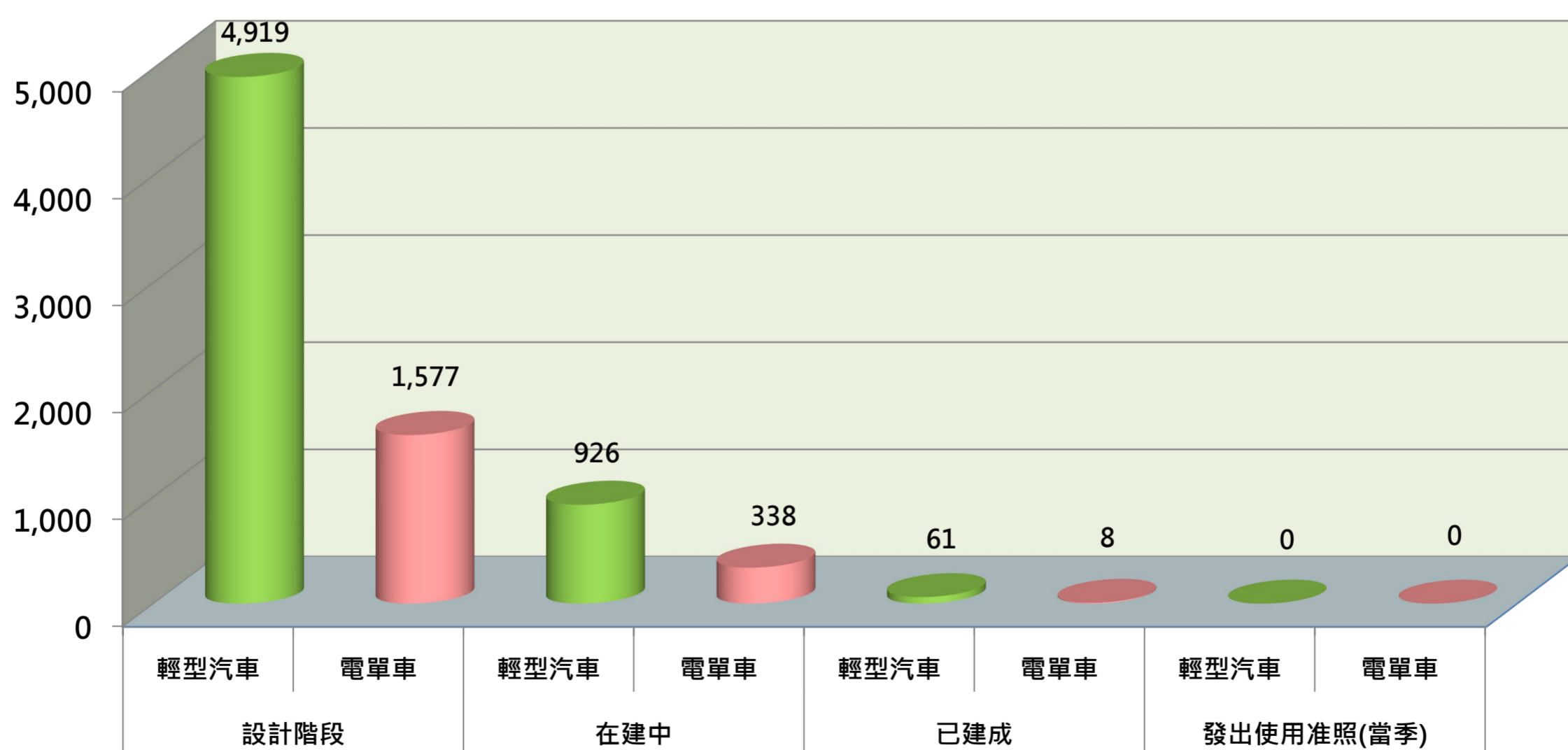
地區	項目 (個)	單位數量合計 (個)	單位個數 (按實用面積分組)			單位個數 (按房間數量分組)		車位數量 (個)	
			≤75m ²	75~150m ²	> 150 m ²	2房或以下	3房或以上	輕型汽車	電單車
澳門半島	9	85	54	31	0	70	15	31	8
氹仔	0	0	0	0	0	0	0	0	0
路環	2	15	0	0	15	0	15	30	0
總計：	11	100	54	31	15	70	30	61	8

表五：2022年第2季，按實用面積，房間數量分類，發出使用准照的私人住宅單位數量統計

地區	項目 (個)	單位數量合計 (個)	單位個數 (按實用面積分組)			單位個數 (按房間數量分組)		車位數量 (個)	
			≤75m ²	75~150m ²	> 150 m ²	2房或以下	3房或以上	輕型汽車	電單車
澳門半島	1	6	6	0	0	6	0	0	0
氹仔	0	0	0	0	0	0	0	0	0
路環	0	0	0	0	0	0	0	0	0
總計：	1	6	6	0	0	6	0	0	0

表六：截至2022年第2季，按輕型汽車及電單車分類，私人住宅樓宇的車位統計(個)

地區	車位合計	設計階段		在建中		已建成		發出使用准照(當季)	
		輕型汽車	電單車	輕型汽車	電單車	輕型汽車	電單車	輕型汽車	電單車
澳門半島	5,938	4,141	1,282	333	143	31	8	0	0
氹仔	1,555	734	287	407	127	0	0	0	0
路環	336	44	8	186	68	30	0	0	0
總計：	7,829	4,919	1,577	926	338	61	8	0	0



截至2022年第2季，私人住宅樓宇的車位統計(個)