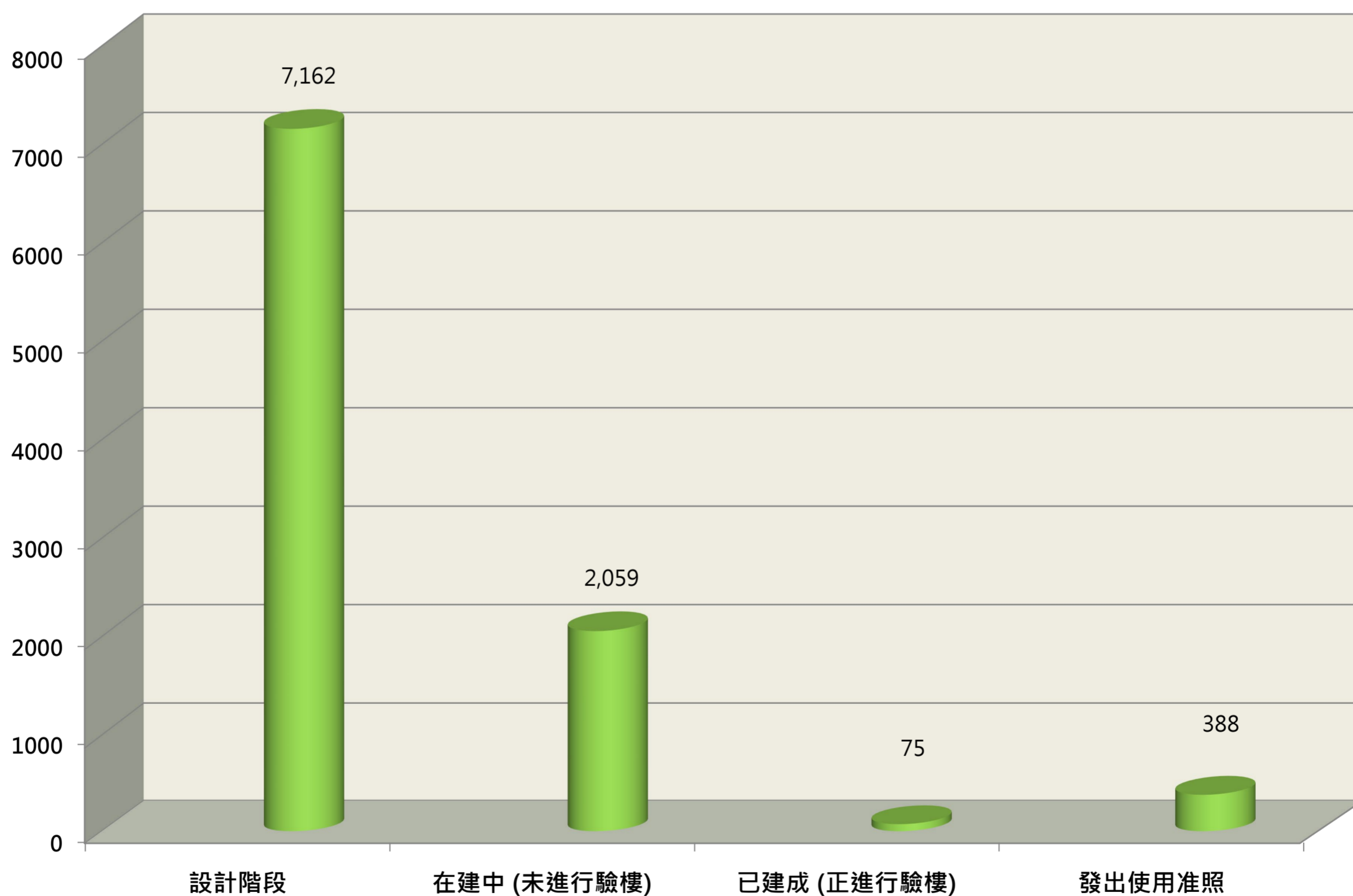


- 2022年第1季獲發樓宇使用准照（俗稱“入伙紙”）的私人住宅項目有 5個，提供 388 個單位
- 在建中（尚未進行驗樓）及已建成（正進行驗樓）的私人住宅項目有 67 個，可提供 2,134 個單位
- 設計階段項目 102 個，可提供 7,162 個單位

表一：2022年第1季度，按工程進展劃分的私人住宅項目、單位及車位數目統計

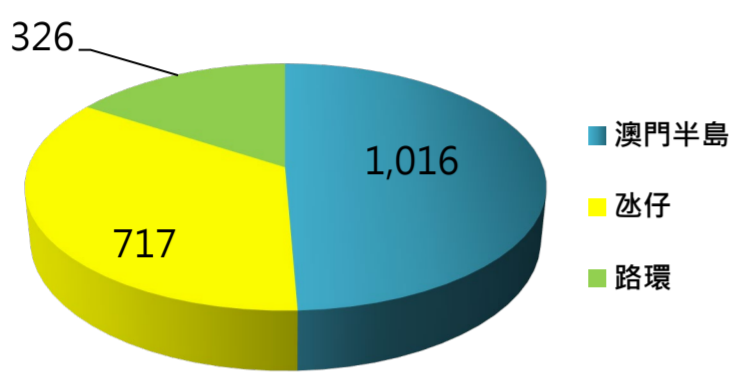
項目工程進展	項目(個)	單位(個)	輕型汽車車位(個)	電單車車位(個)
設計階段	102	7,162	4,794	1,586
在建中(未進行驗樓)	59	2,059	942	333
已建成(正進行驗樓)	8	75	45	8
發出使用准照	5	388	376	230
總計：	174	9,684	6,157	2,157



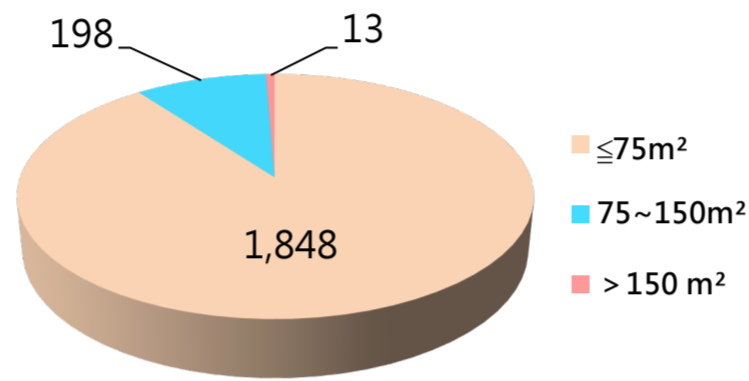
2022年第1季，按工程進展劃分的私人住宅項目單位數目統計 (個)

表二：截至2022年第1季，按實用面積，房間數量分類，“在建中”（尚未進行驗樓）的私人住宅單位數量統計

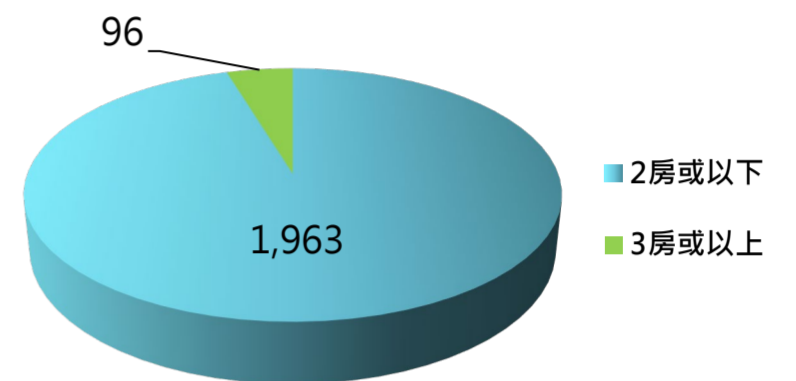
地區	項目 (個)	單位數量合計 (個)	單位個數 (按實用面積分組)			單位個數 (按房間數量分組)		車位數量 (個)	
			≤75m ²	75~150m ²	> 150 m ²	2房或以下	3房或以上	輕型汽車	電單車
澳門半島	53	1,016	822	193	1	933	83	333	143
氹仔	1	717	710	5	2	713	4	407	127
路環	5	326	316	0	10	317	9	202	63
總計：	59	2,059	1,848	198	13	1,963	96	942	333



按區份分組的單位數量(個)



按實用面積分組的單位個數(個)

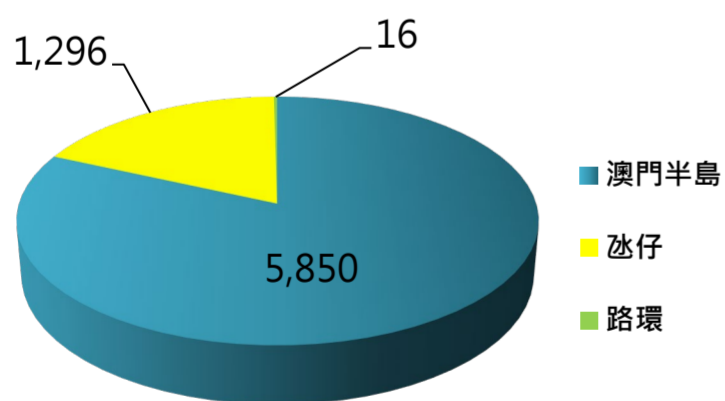


按房間分組的單位數量(個)

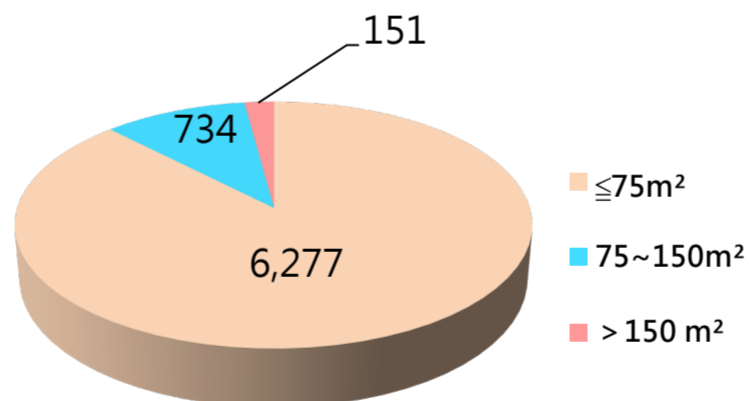
截至2022年第1季，“在建中”的私人住宅單位統計

表三：截至2022年第1季，按實用面積，房間數量分類，“設計階段”的私人住宅單位數量統計

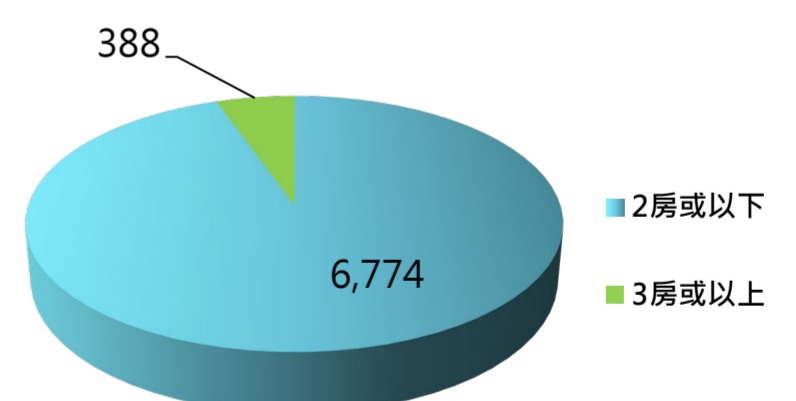
地區	項目 (個)	單位數量合計 (個)	單位個數 (按實用面積分組)			單位個數 (按房間數量分組)		車位數量 (個)	
			≤75m ²	75~150m ²	> 150 m ²	2房或以下	3房或以上	輕型汽車	電單車
澳門半島	80	5,850	5,021	730	99	5,557	293	4,029	1,316
氹仔	11	1,296	1,252	1	43	1,212	84	721	262
路環	11	16	4	3	9	5	11	44	8
總計：	102	7,162	6,277	734	151	6,774	388	4,794	1,586



按區份分組的單位數量(個)



按實用面積分組的單位個數(個)



按房間分組的單位數量(個)

截至2022年第1季，“設計階段”的私人住宅單位統計

表四：截至2022年第1季，按實用面積，房間數量分類，“已建成”（正進行驗樓）的私人住宅單位數量統計

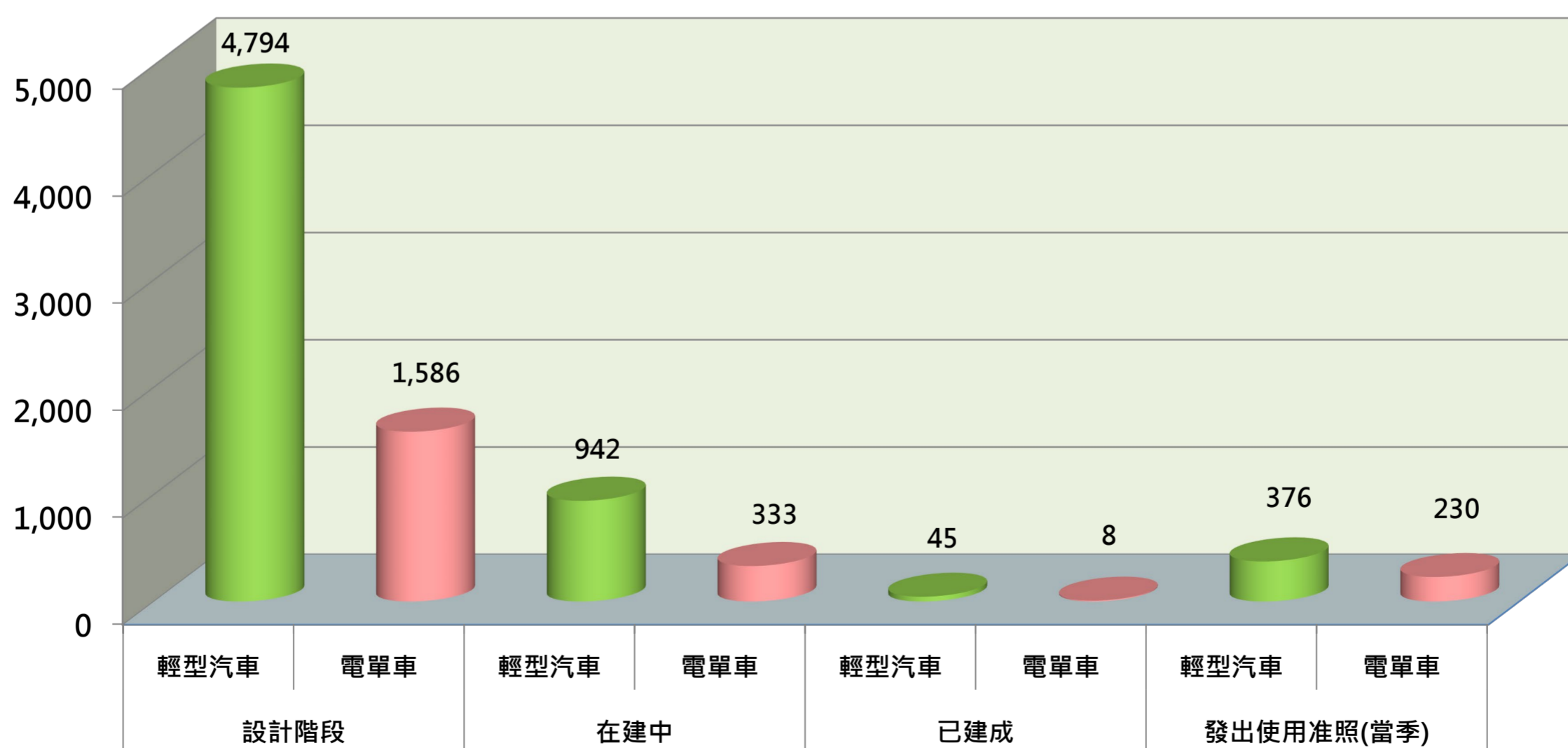
地區	項目 (個)	單位數量合計 (個)	單位個數 (按實用面積分組)			單位個數 (按房間數量分組)		車位數量 (個)	
			≤75m ²	75~150m ²	> 150 m ²	2房或以下	3房或以上	輕型汽車	電單車
澳門半島	7	68	38	30	0	53	15	31	8
氹仔	0	0	0	0	0	0	0	0	0
路環	1	7	0	0	7	0	7	14	0
總計：	8	75	38	30	7	53	22	45	8

表五：2022年第1季，按實用面積，房間數量分類，發出使用准照的私人住宅單位數量統計

地區	項目 (個)	單位數量合計 (個)	單位個數 (按實用面積分組)			單位個數 (按房間數量分組)		車位數量 (個)	
			≤75m ²	75~150m ²	> 150 m ²	2房或以下	3房或以上	輕型汽車	電單車
澳門半島	5	388	307	81	0	374	14	376	230
氹仔	0	0	0	0	0	0	0	0	0
路環	0	0	0	0	0	0	0	0	0
總計：	5	388	307	81	0	374	14	376	230

表六：截至2022年第1季，按輕型汽車及電單車分類，私人住宅樓宇的車位統計(個)

地區	車位合計	設計階段		在建中		已建成		發出使用准照(當季)	
		輕型汽車	電單車	輕型汽車	電單車	輕型汽車	電單車	輕型汽車	電單車
澳門半島	6,466	4,029	1,316	333	143	31	8	376	230
氹仔	1,517	721	262	407	127	0	0	0	0
路環	331	44	8	202	63	14	0	0	0
總計：	8,314	4,794	1,586	942	333	45	8	376	230



截至2022年第1季，私人住宅樓宇的車位統計(個)