

土地工務運輸局建築數據

2021年第4季

酒店

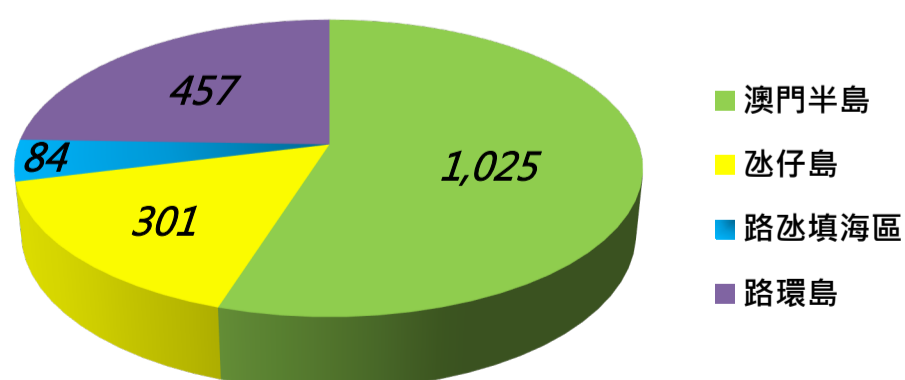
- 在建中 酒店項目 15 個，可提供 6,207 間客房
- 設計階段 酒店項目 19 個，可提供 1,867 間客房

截至2021年第4季酒店建築數據

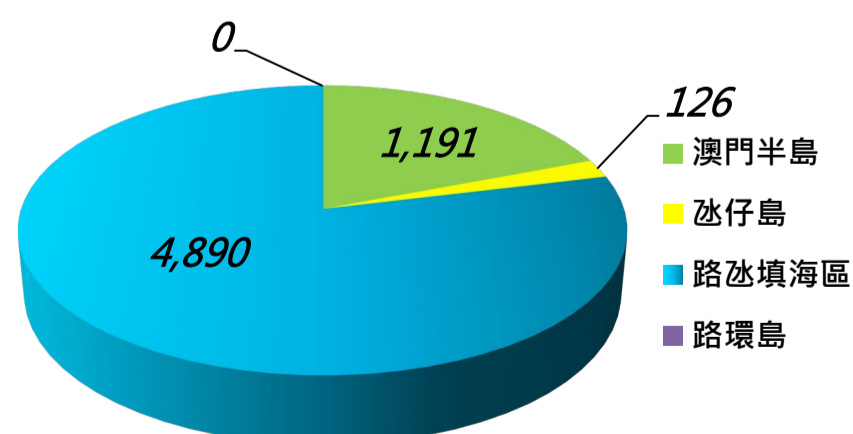
| 類別 | 項目 (個) | 客房數目 (間) | 客房建築面積 (平方米) | 車位數目 (個) | |
|------|--------|----------|--------------|----------|-----|
| | | | | 輕型汽車 | 電單車 |
| 設計階段 | 19 | 1,867 | 91,352 | 226 | 112 |
| | | | | 338 | |
| 在建中 | 15 | 6,207 | 387,940 | 3,199 | 832 |
| | | | | 4,031 | |

截至2021年第4季酒店建築數據各區明細

| 區域 | 計劃階段 | 項目數量(個) | 客房數目(間) |
|-------|------|---------|---------|
| 澳門半島 | 設計階段 | 16 | 1,025 |
| | 在建中 | 10 | 1,191 |
| 氹仔島 | 設計階段 | 1 | 301 |
| | 在建中 | 1 | 126 |
| 路氹填海區 | 設計階段 | 1 | 84 |
| | 在建中 | 4 | 4,890 |
| 路環島 | 設計階段 | 1 | 457 |
| | 在建中 | 0 | 0 |



至2021年第4季設計階段的酒店項目客房數目 (間)



至2021年第4季在建中的酒店項目客房數目 (間)

2021年第3季與2021年第4季之酒店客房設計階段數量比較
(* 本季設計階段數據已剔除超過五年沒有更新計劃的項目)

| | 客房建築面積 (平方米) | 客房數目 (間) | 輕型汽車車位數目 (個) | 電單車車位數目 (個) | 停車場建築面積 (平方米) |
|----------|-----------------|-------------|-----------------|----------------|------------------|
| 2021年第3季 | 91,352 | 1,867 | 226 | 112 | 13,363 |
| 2021年第4季 | 91,352 | 1,867 | 226 | 112 | 13,363 |
| 差額 | 0 | 0 | 0 | 0 | 0 |
| 百份比 | 0.00% | 0.00% | 0.00% | 0.00% | 0.00% |

2020年第4季與2021年第4季之酒店客房設計階段數量比較
(* 本季設計階段數據已剔除超過五年沒有更新計劃的項目)

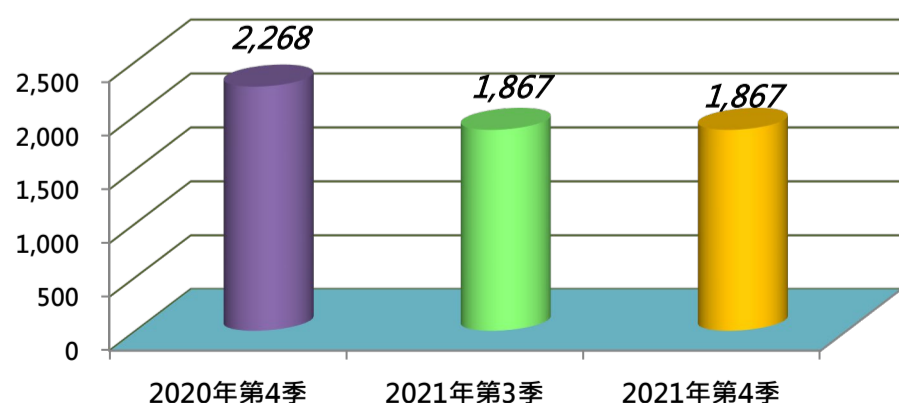
| | 客房建築面積 (平方米) | 客房數目 (間) | 輕型汽車車位數目 (個) | 電單車車位數目 (個) | 停車場建築面積 (平方米) |
|----------|-----------------|-------------|-----------------|----------------|------------------|
| 2020年第4季 | 105,954 | 2,268 | 339 | 175 | 17,689 |
| 2021年第4季 | 91,352 | 1,867 | 226 | 112 | 13,363 |
| 差額 | -14,601 | -401 | -113 | -63 | -4,326 |
| 百份比 | -13.78% | -17.68% | -33.33% | -36.00% | -24.46% |

2021年第3季與2021年第4季酒店客房在建中數量比較

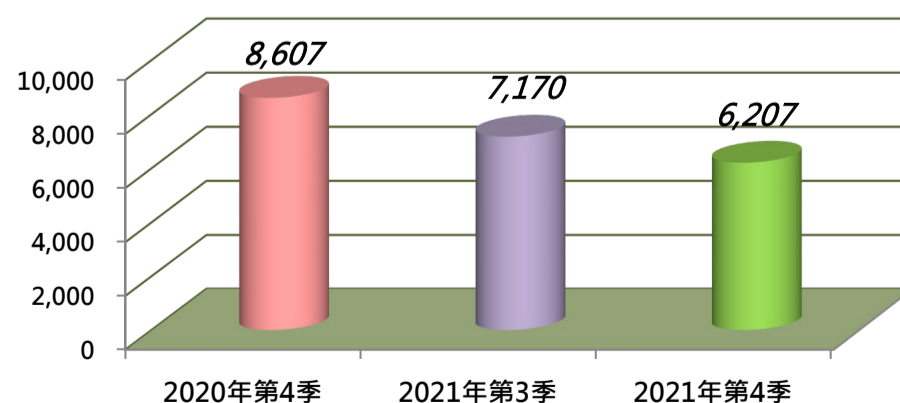
| | 客房建築面積 (平方米) | 客房數目 (間) | 輕型汽車車位數目 (個) | 電單車車位數目 (個) | 停車場建築面積 (平方米) |
|----------|-----------------|-------------|-----------------|----------------|------------------|
| 2021年第3季 | 412,538 | 7,170 | 3,253 | 850 | 222,465 |
| 2021年第4季 | 387,940 | 6,207 | 3,199 | 832 | 221,662 |
| 差額 | -24,597 | -963 | -54 | -18 | -803 |
| 百份比 | -5.96% | -13.43% | -1.66% | -2.12% | -0.36% |

2020年第4季與2021年第4季酒店客房在建中數量比較

| | 客房建築面積 (平方米) | 客房數目 (間) | 輕型汽車車位數目 (個) | 電單車車位數目 (個) | 停車場建築面積 (平方米) |
|----------|-----------------|-------------|-----------------|----------------|------------------|
| 2020年第4季 | 482,360 | 8,607 | 4,234 | 1,198 | 295,570 |
| 2021年第4季 | 387,940 | 6,207 | 3,199 | 832 | 221,662 |
| 差額 | -94,420 | -2,400 | -1,035 | -366 | -73,908 |
| 百份比 % | -19.57% | -27.88% | -24.44% | -30.55% | -25.01% |



至2021年第4季設計階段中的酒店項目客房數目 (間)



至2021年第4季在建中的酒店項目客房數目 (間)