

土地工務運輸局建築數據 2021年第3季

酒店

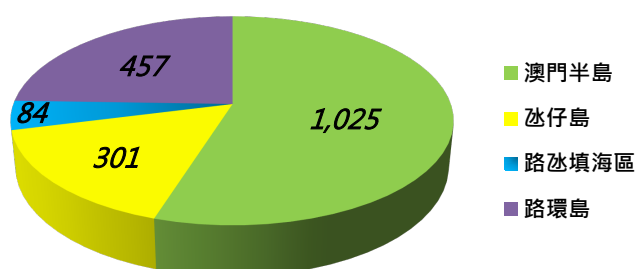
- 在建中 酒店項目 17 個，可提供 7,170 間客房
- 設計階段 酒店項目 19 個，可提供 1,867 間客房

截至2021年第3季酒店建築數據

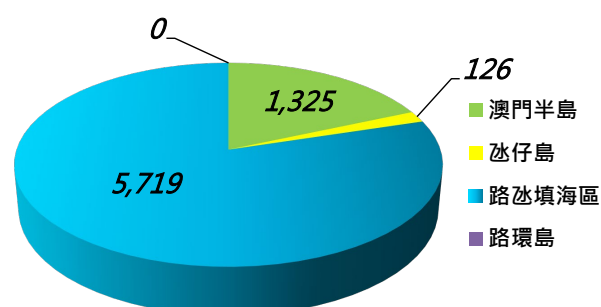
類別	項目 (個)	客房數目 (間)	客房建築面積 (平方米)	車位數目 (個)	
				輕型汽車	電單車
設計階段	19	1,867	91,352	226	112
				338	
在建中	17	7,170	412,538	3,253	850
				4,103	

截至2021年第3季酒店建築數據各區明細

區域	計劃階段	項目數量(個)	客房數目(間)
澳門半島	設計階段	16	1,025
	在建中	11	1,325
氹仔島	設計階段	1	301
	在建中	1	126
路氹填海區	設計階段	1	84
	在建中	5	5,719
路環島	設計階段	1	457
	在建中	0	0



至2021年第3季設計階段的酒店項目客房數目 (間)



至2021年第3季在建中的酒店項目客房數目 (間)

2021年第2季與2021年第3季之酒店客房設計階段數量比較
(* 本季設計階段數據已剔除超過五年沒有更新計劃的項目)

	客房建築面積 (平方米)	客房數目 (間)	輕型汽車車位數目 (個)	電單車車位數目 (個)	停車場建築面積 (平方米)
2021年第2季	91,352	1,867	226	112	13,363
2021年第3季	91,352	1,867	226	112	13,363
差額	0	0	0	0	0
百份比	0.00%	0.00%	0.00%	0.00%	0.00%

2020年第3季與2021年第3季之酒店客房設計階段數量比較
(* 本季設計階段數據已剔除超過五年沒有更新計劃的項目)

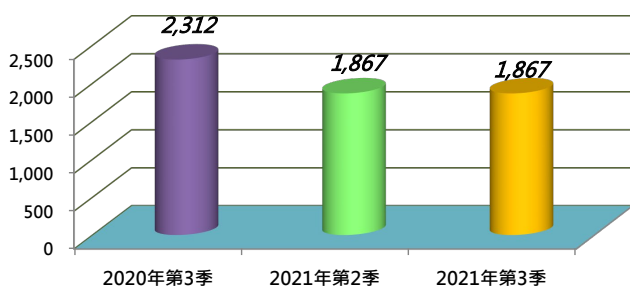
	客房建築面積 (平方米)	客房數目 (間)	輕型汽車車位數目 (個)	電單車車位數目 (個)	停車場建築面積 (平方米)
2020年第3季	106,518	2,312	411	192	20,832
2021年第3季	91,352	1,867	226	112	13,363
差額	-15,166	-445	-185	-80	-7,469
百份比	-14.24%	-19.25%	-45.01%	-41.67%	-35.85%

2021年第2季與2021年第3季酒店客房在建中數量比較

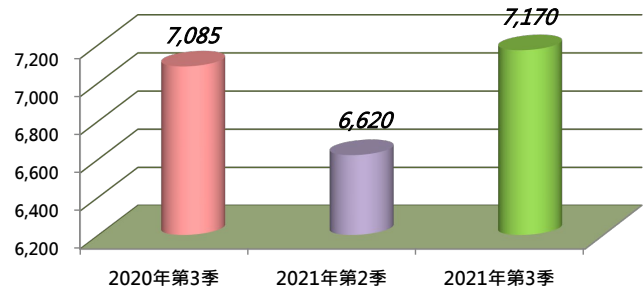
	客房建築面積 (平方米)	客房數目 (間)	輕型汽車車位數目 (個)	電單車車位數目 (個)	停車場建築面積 (平方米)
2021年第2季	409,593	6,620	3,210	847	220,136
2021年第3季	412,538	7,170	3,253	850	222,465
差額	2,945	550	43	3	2,329
百份比	0.72%	8.31%	1.34%	0.35%	1.06%

2020年第3季與2021年第3季酒店客房在建中數量比較

	客房建築面積 (平方米)	客房數目 (間)	輕型汽車車位數目 (個)	電單車車位數目 (個)	停車場建築面積 (平方米)
2020年第3季	415,287	7,085	3,803	915	232,492
2021年第3季	412,538	7,170	3,253	850	222,465
差額	-2,750	85	-550	-65	-10,028
百份比 %	-0.66%	1.20%	-14.46%	-7.10%	-4.31%



至2021年第3季設計階段中的酒店項目客房數目 (間)



至2021年第3季在建中的酒店項目客房數目 (間)