

# 土地工務運輸局建築數據 2020年第2季

## 酒店

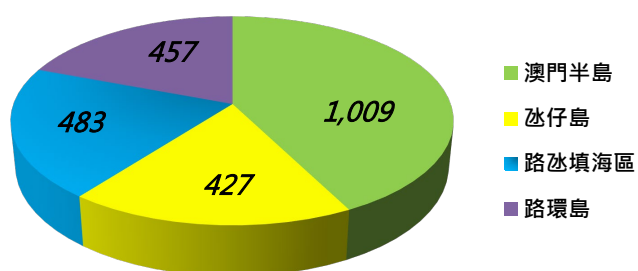
- 在建中 酒店項目 15 個，可提供 7,040 間客房
- 設計階段 酒店項目 23 個，可提供 2,376 間客房

### 截至2020年第2季酒店建築數據

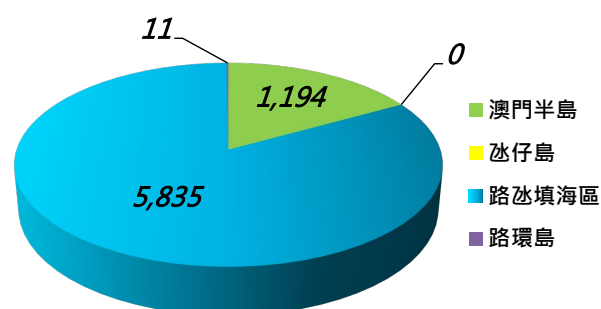
類別	項目 (個)	客房數目 (間)	客房建築面積 (平方米)	車位數目 (個)	
				輕型汽車	電單車
設計階段	23	2,376	108,752	411	192
				603	
在建中	15	7,040	413,451	3,689	1,067
				4,756	

### 截至2020年第2季酒店建築數據各區明細

區域	計劃階段	項目數量(個)	客房數目(間)
澳門半島	設計階段	18	1,009
	在建中	10	1,194
氹仔島	設計階段	2	427
	在建中	0	0
路氹填海區	設計階段	2	483
	在建中	4	5,835
路環島	設計階段	1	457
	在建中	1	11



至2020年第2季設計階段的酒店項目客房數目 (間)



至2020年第2季在建中的酒店項目客房數目 (間)

**2020年第1季與2020年第2季之酒店客房設計階段數量比較**  
(\* 本季設計階段數據已剔除超過五年沒有更新計劃的項目)

	客房建築面積 (平方米)	客房數目 (間)	輕型汽車車位數目 (個)	電單車車位數目 (個)	停車場建築面積 (平方米)
2020年第1季	248,955	4,452	1,524	438	96,129
2020年第2季	108,752	2,376	411	192	20,832
差額	-140,202	-2,076	-1,113	-246	-75,297
百份比	-56.32%	-46.63%	-73.03%	-56.16%	-78.33%

**2019年第2季與2020年第2季之酒店客房設計階段數量比較**  
(\* 本季設計階段數據已剔除超過五年沒有更新計劃的項目)

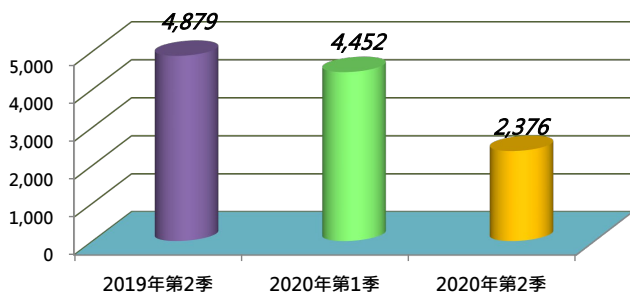
	客房建築面積 (平方米)	客房數目 (間)	輕型汽車車位數目 (個)	電單車車位數目 (個)	停車場建築面積 (平方米)
2019年第2季	263,561	4,879	1,453	447	91,681
2020年第2季	108,752	2,376	411	192	20,832
差額	-154,808	-2,503	-1,042	-255	-70,850
百份比	-58.74%	-51.30%	-71.71%	-57.05%	-77.28%

**2020年第1季與2020年第2季酒店客房在建中數量比較**

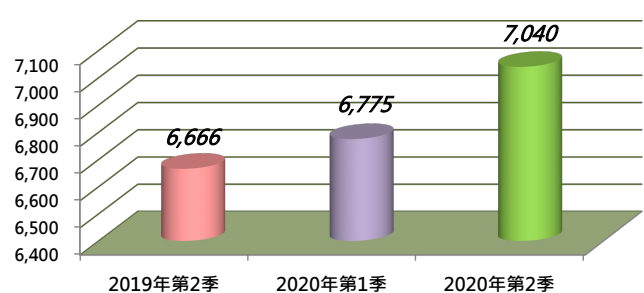
	客房建築面積 (平方米)	客房數目 (間)	輕型汽車車位數目 (個)	電單車車位數目 (個)	停車場建築面積 (平方米)
2020年第1季	412,375	6,775	3,507	1,064	207,217
2020年第2季	413,451	7,040	3,689	1,067	230,466
差額	1,076	265	182	3	23,249
百份比	0.26%	3.91%	5.19%	0.28%	11.22%

**2019年第2季與2020年第2季酒店客房在建中數量比較**

	客房建築面積 (平方米)	客房數目 (間)	輕型汽車車位數目 (個)	電單車車位數目 (個)	停車場建築面積 (平方米)
2019年第2季	410,867	6,666	3,480	1,059	206,706
2020年第2季	413,451	7,040	3,689	1,067	230,466
差額	2,585	374	209	8	23,760
百份比 %	0.63%	5.61%	6.01%	0.76%	11.49%



至2020年第2季設計階段中的酒店項目客房數目 (間)



至2020年第2季在建中的酒店項目客房數目 (間)