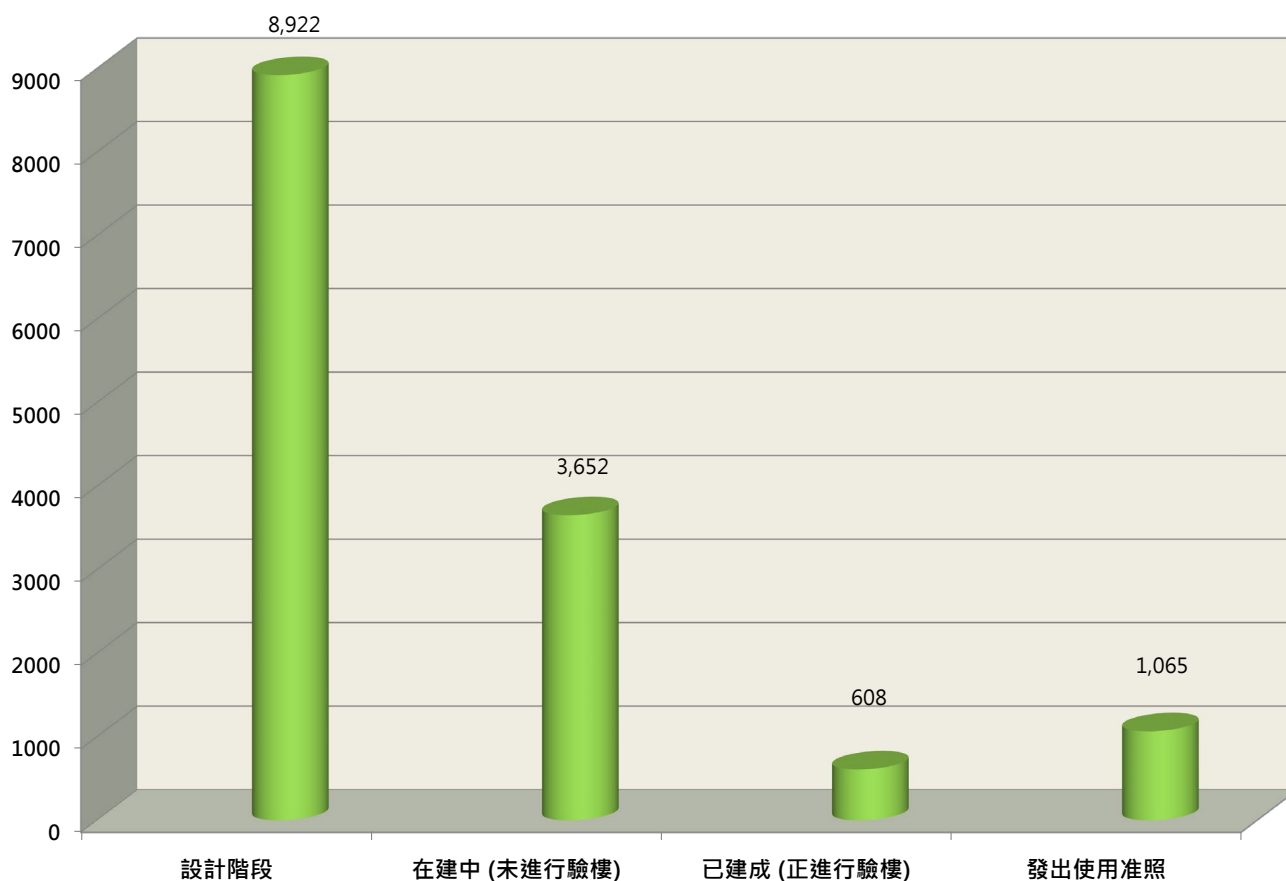


- 2020年第1季獲發樓宇使用准照（俗稱“入伙紙”）的私人住宅項目有 7 個，提供 1,065 個單位
- 在建中（尚未進行驗樓）及已建成（正進行驗樓）的私人住宅項目有 72 個，可提供 4,260 個單位
- 設計階段項目 120 個，可提供 8,922 個單位

表一：2020年第1季度，按工程進展劃分的私人住宅項目、單位及車位數目統計

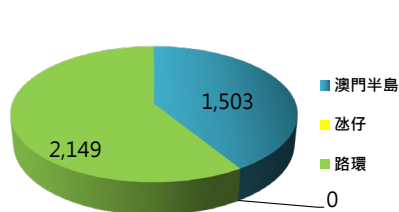
項目工程進展	項目(個)	單位(個)	輕型汽車車位(個)	電單車車位(個)
設計階段	120	8,922	5,979	2,266
在建中(未進行驗樓)	57	3,652	2,137	644
已建成(正進行驗樓)	15	608	444	91
發出使用准照	7	1,065	363	197
<b>總計：</b>	<b>199</b>	<b>14,247</b>	<b>8,923</b>	<b>3,198</b>



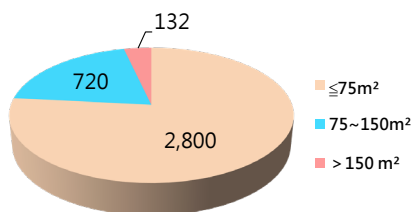
2020年第1季，按工程進展劃分的私人住宅項目單位數目統計 (個)

表二：截至2020年第1季，按實用面積，房間數量分類，“在建中”（尚未進行驗樓）的私人住宅單位數量統計

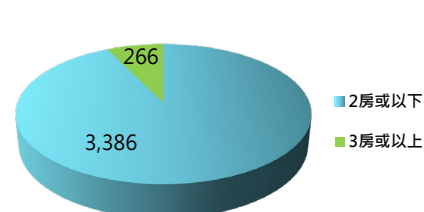
地區	項目 (個)	單位數量合計 (個)	單位個數 (按實用面積分組)			單位個數 (按房間數量分組)		車位數量 (個)	
			≤75m <sup>2</sup>	75~150m <sup>2</sup>	> 150 m <sup>2</sup>	2房或以下	3房或以上	輕型汽車	電單車
澳門半島	48	1,503	965	527	11	1,367	136	1,043	361
氹仔	0	0	0	0	0	0	0	0	0
路環	9	2,149	1,835	193	121	2,019	130	1,094	283
總計：	57	3,652	2,800	720	132	3,386	266	2,137	644



按區份分組的單位數量(個)



按實用面積分組的單位個數(個)

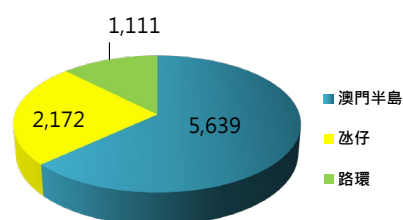


按房間分組的單位數量(個)

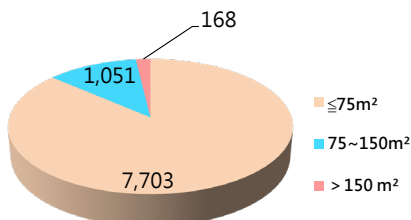
截至2020年第1季，“在建中”的私人住宅單位統計

表三：截至2020年第1季，按實用面積，房間數量分類，“設計階段”的私人住宅單位數量統計

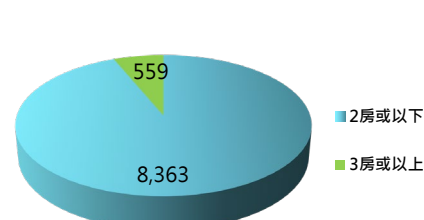
地區	項目 (個)	單位數量合計 (個)	單位個數 (按實用面積分組)			單位個數 (按房間數量分組)		車位數量 (個)	
			≤75m <sup>2</sup>	75~150m <sup>2</sup>	> 150 m <sup>2</sup>	2房或以下	3房或以上	輕型汽車	電單車
澳門半島	96	5,639	4,710	832	97	5,291	348	4,026	1,303
氹仔	11	2,172	2,049	76	47	2,025	147	1,242	385
路環	13	1,111	944	143	24	1,047	64	711	578
總計：	120	8,922	7,703	1,051	168	8,363	559	5,979	2,266



按區份分組的單位數量(個)



按實用面積分組的單位個數(個)



按房間分組的單位數量(個)

截至2020年第1季，“設計階段”的私人住宅單位統計

表四：截至2020年第1季，按實用面積，房間數量分類，“已建成”（正進行驗樓）的私人住宅單位數量統計

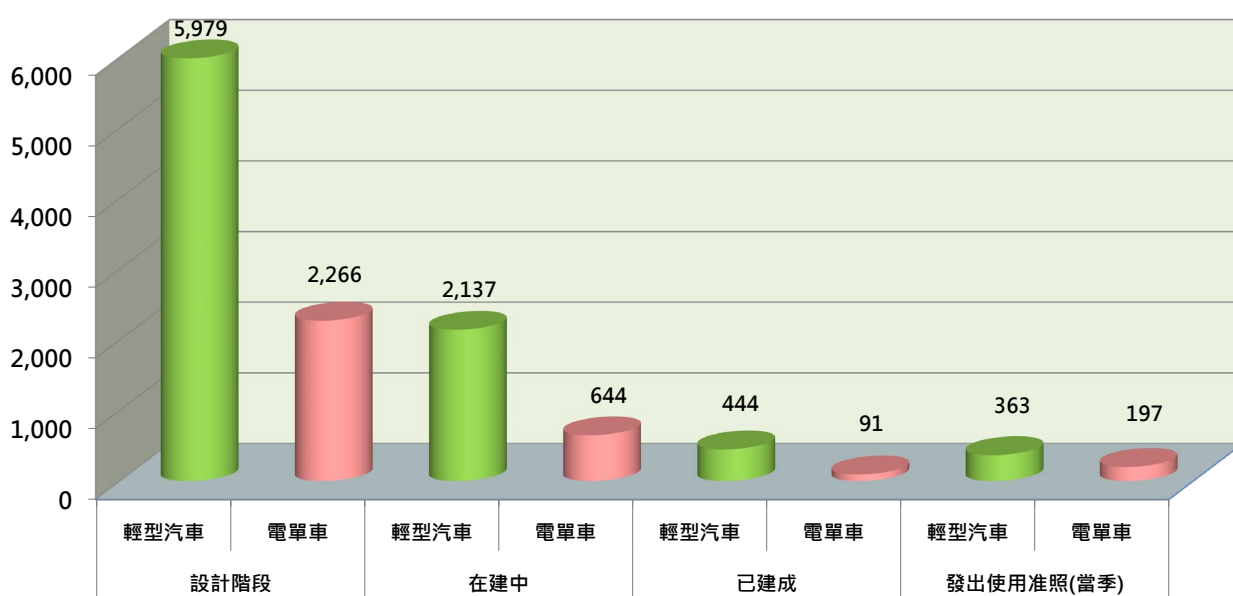
地區	項目 (個)	單位數量合計 (個)	單位個數 (按實用面積分組)			單位個數 (按房間數量分組)		車位數量 (個)	
			≤75m <sup>2</sup>	75~150m <sup>2</sup>	>150 m <sup>2</sup>	2房或以下	3房或以上	輕型汽車	電單車
澳門半島	13	312	199	110	3	255	57	208	69
氹仔	1	294	286	6	2	294	0	236	22
路環	1	2	0	2	0	2	0	0	0
<b>總計：</b>	<b>15</b>	<b>608</b>	<b>485</b>	<b>118</b>	<b>5</b>	<b>551</b>	<b>57</b>	<b>444</b>	<b>91</b>

表五：2020年第1季，按實用面積，房間數量分類，發出使用准照的私人住宅單位數量統計

地區	項目 (個)	單位數量合計 (個)	單位個數 (按實用面積分組)			單位個數 (按房間數量分組)		車位數量 (個)	
			≤75m <sup>2</sup>	75~150m <sup>2</sup>	>150 m <sup>2</sup>	2房或以下	3房或以上	輕型汽車	電單車
澳門半島	7	1,065	887	176	2	907	158	363	197
氹仔	0	0	0	0	0	0	0	0	0
路環	0	0	0	0	0	0	0	0	0
<b>總計：</b>	<b>7</b>	<b>1,065</b>	<b>887</b>	<b>176</b>	<b>2</b>	<b>907</b>	<b>158</b>	<b>363</b>	<b>197</b>

表六：截至2020年第1季，按輕型汽車及電單車分類，私人住宅樓宇的車位統計(個)

地區	車位合計	設計階段		在建中		已建成		發出使用准照(當季)	
		輕型汽車	電單車	輕型汽車	電單車	輕型汽車	電單車	輕型汽車	電單車
澳門半島	7,570	4,026	1,303	1,043	361	208	69	363	197
氹仔	1,885	1,242	385	0	0	236	22	0	0
路環	2,666	711	578	1,094	283	0	0	0	0
<b>總計：</b>	<b>12,121</b>	<b>5,979</b>	<b>2,266</b>	<b>2,137</b>	<b>644</b>	<b>444</b>	<b>91</b>	<b>363</b>	<b>197</b>



截至2020年第1季，私人住宅樓宇的車位統計(個)