

土地工務運輸局建築數據 2019年第4季

酒店

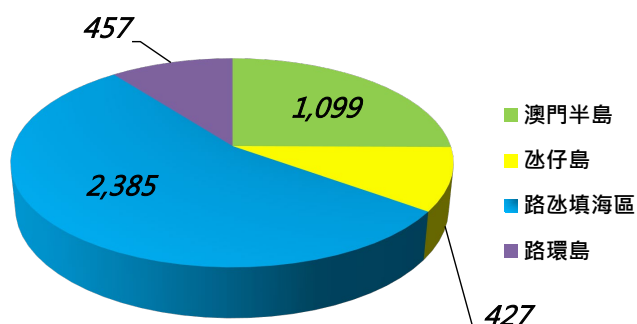
- 在建中 酒店項目 16 個，可提供 6,814 間客房
- 設計階段 酒店項目 25 個，可提供 4,368 間客房

截至2019年第4季酒店建築數據

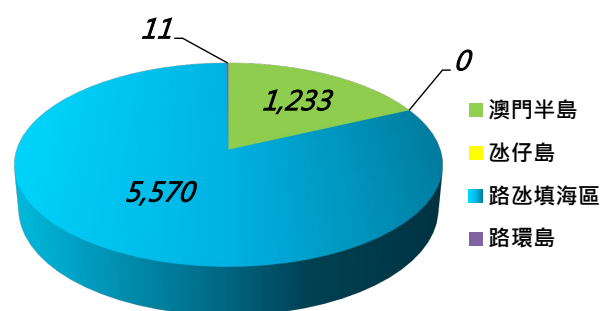
類別	項目 (個)	客房數目 (間)	客房建築面積 (平方米)	車位數目 (個)	
				輕型汽車	電單車
設計階段	25	4,368	231,259	1,524	438
				1,962	
在建中	16	6,814	414,328	3,502	1,065
				4,567	

截至2019年第4季酒店建築數據各區明細

區域	計劃階段	項目數量(個)	客房數目(間)
澳門半島	設計階段	19	1,099
	在建中	11	1,233
氹仔島	設計階段	2	427
	在建中	0	0
路氹填海區	設計階段	3	2,385
	在建中	4	5,570
路環島	設計階段	1	457
	在建中	1	11



至2019年第4季設計階段的酒店項目客房數目 (間)



至2019年第4季在建中的酒店項目客房數目 (間)

2019年第3季與2019年第4季之酒店客房設計階段數量比較

	客房建築面積 (平方米)	客房數目 (間)	輕型汽車車位數目 (個)	電單車車位數目 (個)	停車場建築面積 (平方米)
2019年第3季	220,979	4,067	1,395	404	90,886
2019年第4季	231,259	4,368	1,524	438	96,129
差額	10,280	301	129	34	5,243
百份比	4.65%	7.40%	9.25%	8.42%	5.77%

2018年第4季與2019年第4季之酒店客房設計階段數量比較

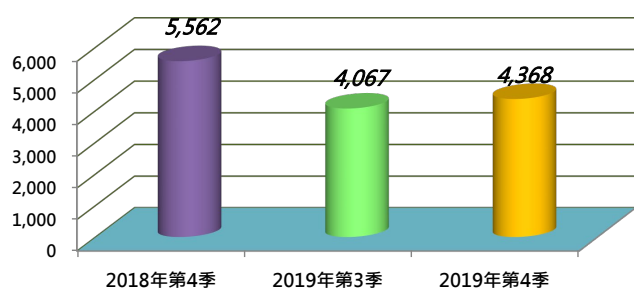
	客房建築面積 (平方米)	客房數目 (間)	輕型汽車車位數目 (個)	電單車車位數目 (個)	停車場建築面積 (平方米)
2018年第4季	301,670	5,562	1,751	571	104,177
2019年第4季	231,259	4,368	1,524	438	96,129
差額	-70,411	-1,194	-227	-133	-8,048
百份比	-23.34%	-21.47%	-12.96%	-23.29%	-7.73%

2019年第3季與2019年第4季酒店客房在建中數量比較

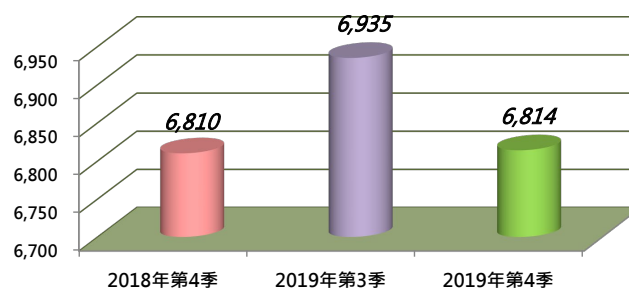
	客房建築面積 (平方米)	客房數目 (間)	輕型汽車車位數目 (個)	電單車車位數目 (個)	停車場建築面積 (平方米)
2019年第3季	417,636	6,935	3,502	1,065	207,217
2019年第4季	414,328	6,814	3,502	1,065	207,217
差額	-3,309	-121	0	0	0
百份比	-0.79%	-1.74%	0.00%	0.00%	0.00%

2018年第4季與2019年第4季酒店客房在建中數量比較

	客房建築面積 (平方米)	客房數目 (間)	輕型汽車車位數目 (個)	電單車車位數目 (個)	停車場建築面積 (平方米)
2018年第4季	413,628	6,810	3,495	1,063	206,979
2019年第4季	414,328	6,814	3,502	1,065	207,217
差額	699	4	7	2	238
百份比 %	0.17%	0.06%	0.20%	0.19%	0.12%



至2019年4季設計階段中的酒店項目客房數目 (間)



至2019年4季在建中的酒店項目客房數目 (間)