

# 土地工務運輸局建築數據 2019年第2季

## 酒店

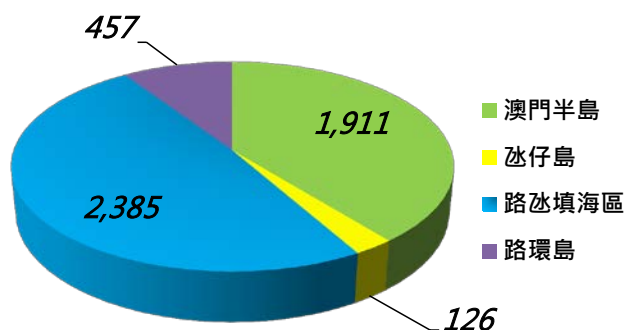
- 在建中 酒店項目 17 個，可提供 6,666 間客房
- 設計階段 酒店項目 28 個，可提供 4,879 間客房

### 截至2019年第2季酒店建築數據

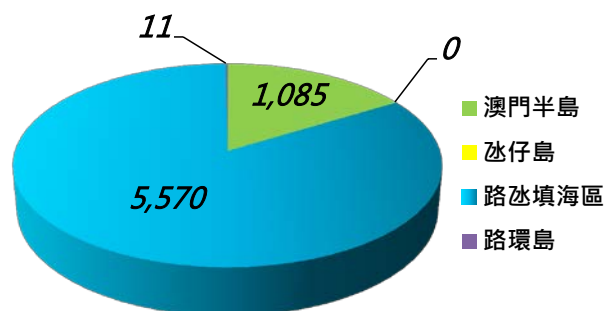
類別	項目 (個)	客房數目 (間)	客房建築面積 (平方米)	車位數目 (個)	
				輕型汽車	電單車
設計階段	28	4,879	263,561	1,453	447
				1,900	
在建中	17	6,666	410,867	3,480	1,059
				4,539	

### 截至2019年第2季酒店建築數據各區明細

區域	計劃階段	項目數量(個)	客房數目(間)
澳門半島	設計階段	23	1,911
	在建中	12	1,085
氹仔島	設計階段	1	126
	在建中	0	0
路氹填海區	設計階段	3	2,385
	在建中	4	5,570
路環島	設計階段	1	457
	在建中	1	11



至2019年第2季設計階段的酒店項目客房數目 (間)



至2019年第2季在建中的酒店項目客房數目 (間)

### 2019年第1季與2019年第2季之酒店客房設計階段數量比較

	客房建築面積 (平方米)	客房數目 (間)	輕型汽車車位數目 (個)	電單車車位數目 (個)	停車場建築面積 (平方米)
2019年第1季	261,221	4,807	1,453	447	91,681
2019年第2季	263,561	4,879	1,453	447	91,681
差額	2,340	72	0	0	0
百份比	0.90%	1.50%	0.00%	0.00%	0.00%

### 2018年第2季與2019年第2季之酒店客房設計階段數量比較

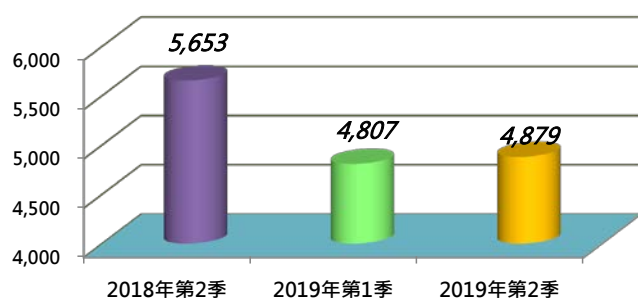
	客房建築面積 (平方米)	客房數目 (間)	輕型汽車車位數目 (個)	電單車車位數目 (個)	停車場建築面積 (平方米)
2018年第2季	304,968	5,653	2,331	693	135,772
2019年第2季	263,561	4,879	1,453	447	91,681
差額	-41,407	-774	-878	-246	-44,090
百份比	-13.58%	-13.69%	-37.67%	-35.50%	-32.47%

### 2019年第1季與2019年第2季酒店客房在建中數量比較

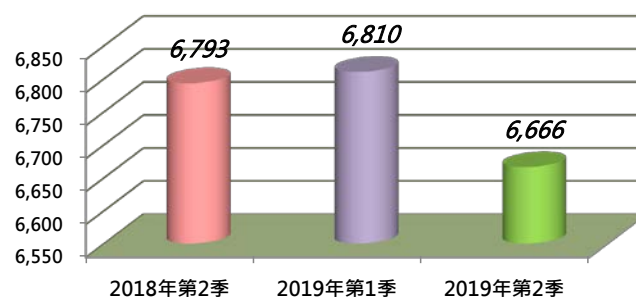
	客房建築面積 (平方米)	客房數目 (間)	輕型汽車車位數目 (個)	電單車車位數目 (個)	停車場建築面積 (平方米)
2019年第1季	413,628	6,810	3,495	1,063	206,979
2019年第2季	410,867	6,666	3,480	1,059	206,706
差額	-2,762	-144	-15	-4	-273
百份比	-0.67%	-2.11%	-0.43%	-0.38%	-0.13%

### 2018年第2季與2019年第2季酒店客房在建中數量比較

	客房建築面積 (平方米)	客房數目 (間)	輕型汽車車位數目 (個)	電單車車位數目 (個)	停車場建築面積 (平方米)
2018年第2季	412,418	6,793	2,915	941	175,384
2019年第2季	410,867	6,666	3,480	1,059	206,706
差額	-1,551	-127	565	118	31,322
百份比 %	-0.38%	-1.87%	19.38%	12.54%	17.86%



至2019年2季設計階段中的酒店項目客房數目 (間)



至2019年2季在建中的酒店項目客房數目 (間)