

土地工務運輸局建築數據 2018年第4季

酒店

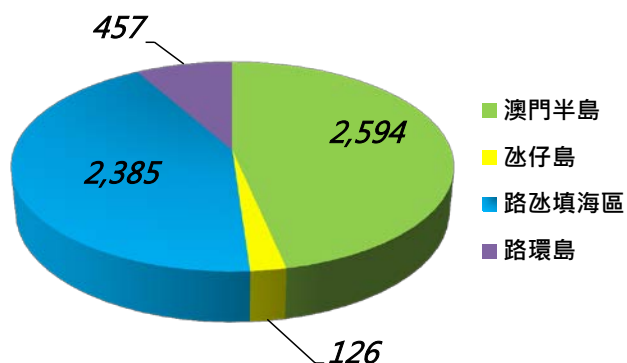
- 在建中 酒店項目 18 個，可提供 6,810 間客房
- 設計階段 酒店項目 28 個，可提供 5,562 間客房

截至2018年第4季酒店建築數據

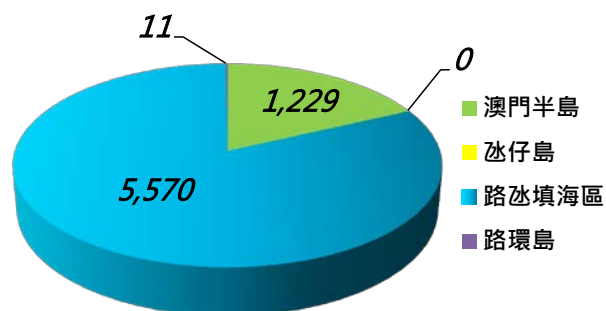
類別	項目 (個)	客房數目 (間)	客房建築面積 (平方米)	車位數目 (個)	
				輕型汽車	電單車
設計階段	28	5,562	301,670	1,751	571
				2,322	
在建中	18	6,810	413,628	3,495	1,063
				4,558	

截至2018年第4季酒店建築數據各區明細

區域	計劃階段	項目數量(個)	客房數目(間)
澳門半島	設計階段	23	2,594
	在建中	13	1,229
氹仔島	設計階段	1	126
	在建中	0	0
路氹填海區	設計階段	3	2,385
	在建中	4	5,570
路環島	設計階段	1	457
	在建中	1	11



至2018年第4季設計階段的酒店項目客房數目 (間)



至2018年第4季在建中的酒店項目客房數目 (間)

2018年第3季與2018年第4季之酒店客房設計階段數量比較

	客房建築面積 (平方米)	客房數目 (間)	輕型汽車車位數目 (個)	電單車車位數目 (個)	停車場建築面積 (平方米)
2018年第3季	304,966	5,653	2,331	693	135,772
2018年第4季	301,670	5,562	1,751	571	104,177
差額	-3,296	-91	-580	-122	-31,595
百份比	-1.08%	-1.61%	-24.88%	-17.60%	-23.27%

2017年第4季與2018年第4季之酒店客房設計階段數量比較

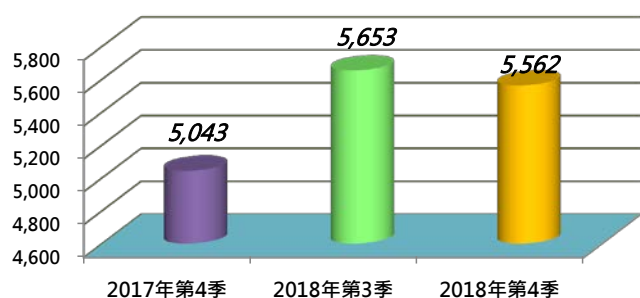
	客房建築面積 (平方米)	客房數目 (間)	輕型汽車車位數目 (個)	電單車車位數目 (個)	停車場建築面積 (平方米)
2017年第4季	280,316	5,043	2,310	686	135,752
2018年第4季	301,670	5,562	1,751	571	104,177
差額	21,354	519	-559	-115	-31,575
百份比	7.62%	10.29%	-24.20%	-16.76%	-23.26%

2018年第3季與2018年第4季酒店客房在建中數量比較

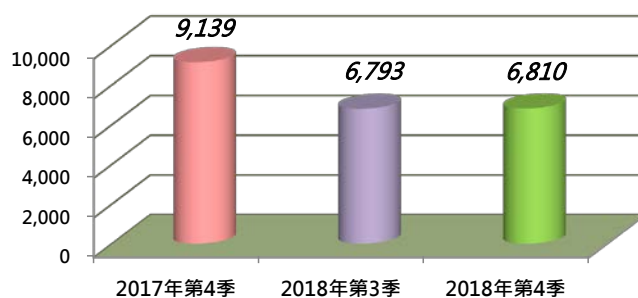
	客房建築面積 (平方米)	客房數目 (間)	輕型汽車車位數目 (個)	電單車車位數目 (個)	停車場建築面積 (平方米)
2018年第3季	412,418	6,793	2,915	941	175,384
2018年第4季	413,628	6,810	3,495	1,063	206,979
差額	1,210	17	580	122	31,595
百份比	0.29%	0.25%	19.90%	12.96%	18.01%

2017年第4季與2018年第4季酒店客房在建中數量比較

	客房建築面積 (平方米)	客房數目 (間)	輕型汽車車位數目 (個)	電單車車位數目 (個)	停車場建築面積 (平方米)
2017年第4季	678,917	9,139	4,466	1,329	248,056
2018年第4季	413,628	6,810	3,495	1,063	206,979
差額	-265,288	-2,329	-971	-266	-41,077
百份比 %	-39.08%	-25.48%	-21.74%	-20.02%	-16.56%



至2018年第4季設計階段中的酒店項目客房數目 (間)



至2018年第4季在建中的酒店項目客房數目 (間)