

# 土地工務運輸局建築數據 2018年第3季

## 酒店

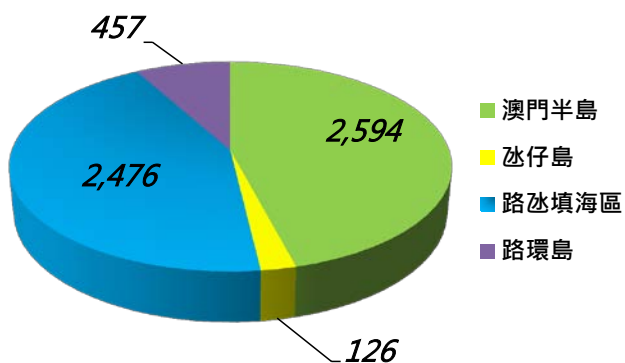
- 在建中 酒店項目 19 個，可提供 6,793 間客房
- 設計階段 酒店項目 29 個，可提供 5,653 間客房

截至2018年第3季酒店建築數據

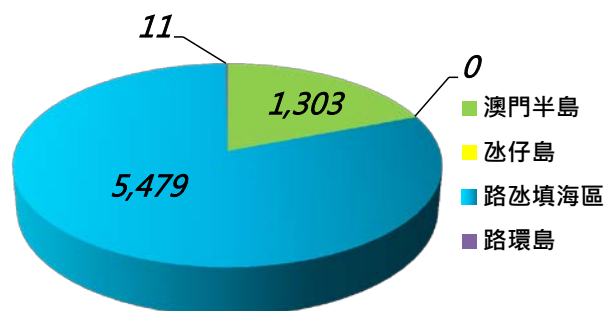
類別	項目 (個)	客房數目 (間)	客房建築面積 (平方米)	車位數目 (個)	
				輕型汽車	電單車
設計階段	29	5,653	304,966	2,331	693
				3,024	
在建中	19	6,793	412,418	2,915	941
				3,856	

截至2018年第3季酒店建築數據各區明細

區域	計劃階段	項目數量(個)	客房數目(間)
澳門半島	設計階段	23	2,594
	在建中	15	1,303
氹仔島	設計階段	1	126
	在建中	0	0
路氹填海區	設計階段	4	2,476
	在建中	3	5,479
路環島	設計階段	1	457
	在建中	1	11



至2018年第3季設計階段的酒店項目客房數目 (間)



至2018年第3季在建中的酒店項目客房數目 (間)

### 2018年第2季與2018年第3季之酒店客房設計階段數量比較

	客房建築面積 (平方米)	客房數目 (間)	輕型汽車車位數目 (個)	電單車車位數目 (個)	停車場建築面積 (平方米)
2018年第2季	304,968	5,653	2,331	693	135,772
2018年第3季	304,966	5,653	2,331	693	135,772
差額	-1	0	0	0	0
百份比	0.00%	0.00%	0.00%	0.00%	0.00%

### 2017年第3季與2018年第3季之酒店客房設計階段數量比較

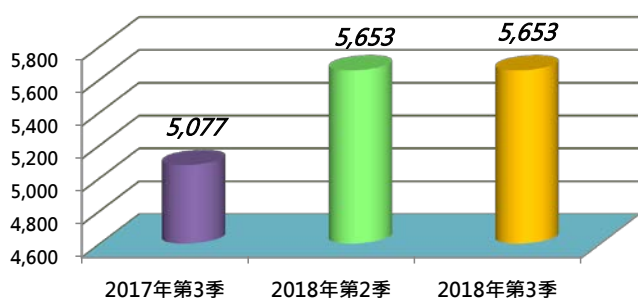
	客房建築面積 (平方米)	客房數目 (間)	輕型汽車車位數目 (個)	電單車車位數目 (個)	停車場建築面積 (平方米)
2017年第3季	281,771	5,077	2,315	690	135,902
2018年第3季	304,966	5,653	2,331	693	135,772
差額	23,195	576	16	3	-130
百份比	8.23%	11.35%	0.69%	0.43%	-0.10%

### 2018年第2季與2018年第3季酒店客房在建中數量比較

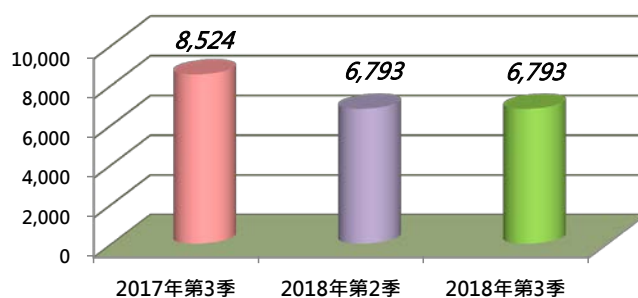
	客房建築面積 (平方米)	客房數目 (間)	輕型汽車車位數目 (個)	電單車車位數目 (個)	停車場建築面積 (平方米)
2018年第2季	412,418	6,793	2,915	941	175,384
2018年第3季	412,418	6,793	2,915	941	175,384
差額	0	0	0	0	0
百份比	0.00%	0.00%	0.00%	0.00%	0.00%

### 2017年第3季與2018年第3季酒店客房在建中數量比較

	客房建築面積 (平方米)	客房數目 (間)	輕型汽車車位數目 (個)	電單車車位數目 (個)	停車場建築面積 (平方米)
2017年第3季	625,429	8,524	4,277	1,279	241,744
2018年第3季	412,418	6,793	2,915	941	175,384
差額	-213,012	-1,731	-1,362	-338	-66,360
百份比 %	-34.06%	-20.31%	-31.84%	-26.43%	-27.45%



至2018年第3季設計階段中的酒店項目客房數目 (間)



至2018年第3季在建中的酒店項目客房數目 (間)