

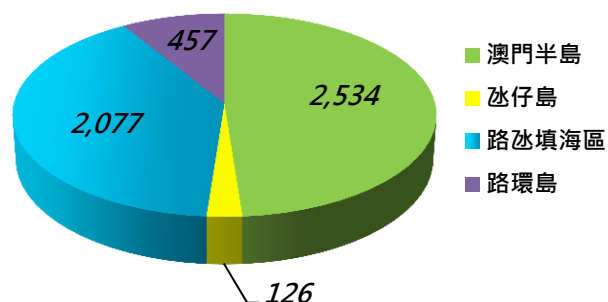
- 在建中 酒店項目 20 個，可提供 7,556 間客房
- 設計階段 酒店項目 27 個，可提供 5,194 間客房

截至 2018 年第 1 季酒店建築數據

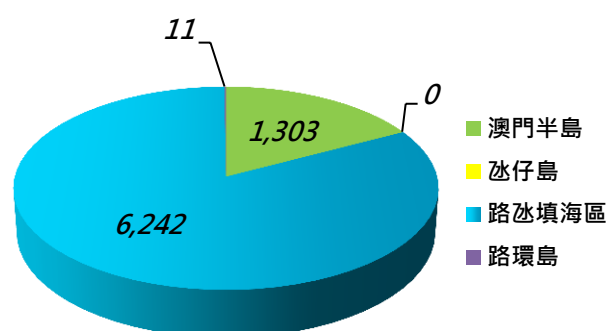
類別	項目 (個)	客房數目 (間)	客房建築面積 (平方米)	車位數目 (個)	
				輕型汽車	電單車
設計階段	27	5,194	284,450	2,286	675
				2,961	
在建中	20	7,556	469,274	3,099	987
				4,086	

截至 2018 年第 1 季酒店建築數據各區明細

區域	計劃階段	項目數量 (個)	客房數目 (間)
澳門半島	設計階段	22	2,534
	在建中	15	1,303
氹仔島	設計階段	1	126
	在建中	0	0
路氹填海區	設計階段	3	2,077
	在建中	4	6,242
路環島	設計階段	1	457
	在建中	1	11



至 2018 年第 1 季設計階段的酒店項目客房數目 (間)



至 2018 年第 1 季在建中的酒店項目客房數目 (間)

2017年第4季與2018年第1季之酒店客房設計階段數量比較

	客房建築面積 (平方米)	客房數目 (間)	輕型汽車車位數目 (個)	電單車車位數目 (個)	停車場建築面積 (平方米)
2017年第4季	280,316	5,043	2,310	686	135,752
2018年第1季	284,450	5,194	2,286	675	135,413
差額	4,134	151	-24	-11	-339
百分比	1.47%	2.99%	-1.04%	-1.60%	-0.25%

2017年第1季與2018年第1季之酒店客房設計階段數量比較

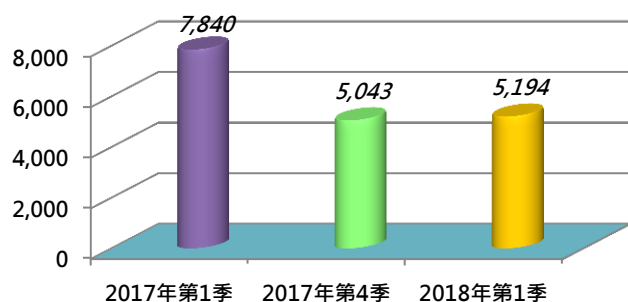
	客房建築面積 (平方米)	客房數目 (間)	輕型汽車車位數目 (個)	電單車車位數目 (個)	停車場建築面積 (平方米)
2017年第1季	413,735	7,840	3,662	1,140	207,920
2018年第1季	284,450	5,194	2,286	675	135,413
差額	-129,285	-2,646	-1,376	-465	-72,508
百分比	-31.25%	-33.75%	-37.58%	-40.79%	-34.87%

2017年第4季與2018年第1季酒店客房在建中數量比較

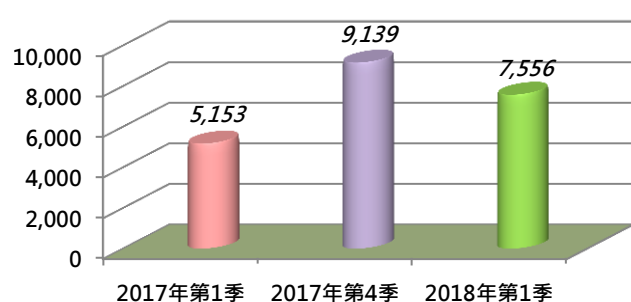
	客房建築面積 (平方米)	客房數目 (間)	輕型汽車車位數目 (個)	電單車車位數目 (個)	停車場建築面積 (平方米)
2017年第4季	678,917	9,139	4,466	1,329	248,056
2018年第1季	469,274	7,556	3,099	987	181,546
差額	-209,643	-1,583	-1,367	-342	-66,510
百分比	-30.88%	-17.32%	-30.61%	-25.73%	-26.81%

2017年第1季與2018年第1季酒店客房在建中數量比較

	客房建築面積 (平方米)	客房數目 (間)	輕型汽車車位數目 (個)	電單車車位數目 (個)	停車場建築面積 (平方米)
2017年第1季	452,005	5,153	2,909	929	157,755
2018年第1季	469,274	7,556	3,099	987	181,546
差額	17,269	2,403	190	58	23,791
百分比	3.82%	46.63%	6.53%	6.24%	15.08%



至2018年第1季設計階段中的酒店項目客房數目(間)



至2018年第1季在建中的酒店項目客房數目(間)