

土地工務運輸局建築數據 2017年第2季

酒店

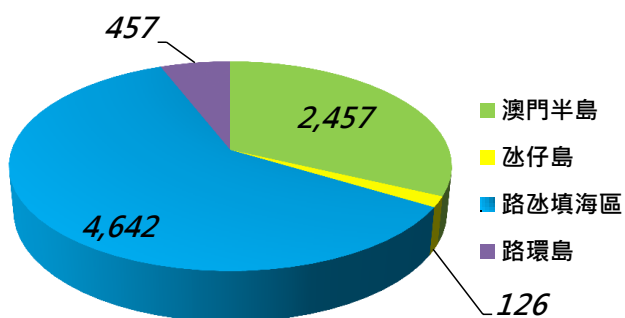
- 在建中 酒店項目 19 個，可提供 4,977 間客房
- 設計階段 酒店項目 31 個，可提供 7,682 間客房

截至2017年第2季酒店建築數據

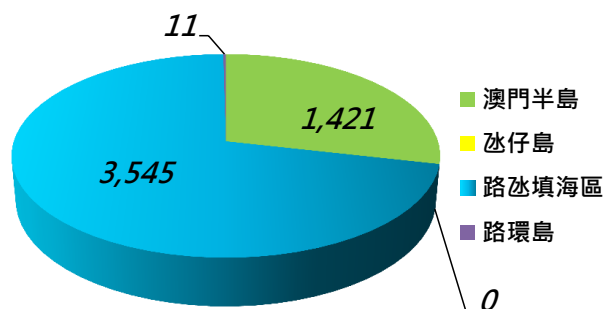
類別	項目 (個)	客房數目 (間)	客房建築面積 (平方米)	車位數目 (個)	
				輕型汽車	電單車
設計階段	31	7,682	408,813	3,656	1,134
				4,790	
在建中	19	4,977	443,643	2,843	908
				3,751	

截至2017年第2季酒店建築數據各區明細

區域	計劃階段	項目數量(個)	客房數目(間)
澳門半島	設計階段	25	2,457
	在建中	16	1,421
氹仔島	設計階段	1	126
	在建中	0	0
路氹填海區	設計階段	4	4,642
	在建中	2	3,545
路環島	設計階段	1	457
	在建中	1	11



至2017年第2季設計階段的酒店項目客房數目 (間)



至2017年第2季在建中的酒店項目客房數目 (間)

2017年1季與2017年第2季之酒店客房設計階段數量比較

	客房建築面積 (平方米)	客房數目 (間)	輕型汽車車位數目 (個)	電單車車位數目 (個)	停車場建築面積 (平方米)
2017年第1季	413,735	7,840	3,662	1,140	207,920
2017年第2季	408,813	7,682	3,656	1,134	207,469
差額	-4,922	-158	-6	-6	-451
百份比	-1.19%	-2.02%	-0.16%	-0.53%	-0.22%

2016年第2季與2017年第2季之酒店客房設計階段數量比較

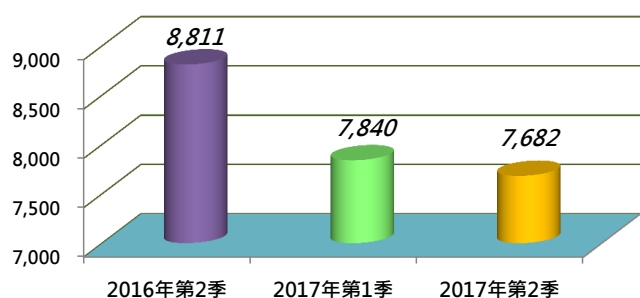
	客房建築面積 (平方米)	客房數目 (間)	輕型汽車車位數目 (個)	電單車車位數目 (個)	停車場建築面積 (平方米)
2016年第2季	502,009	8,811	3,981	1,318	224,088
2017年第2季	408,813	7,682	3,656	1,134	207,469
差額	-93,196	-1,129	-325	-184	-16,619
百份比	-18.56%	-12.81%	-8.16%	-13.96%	-7.42%

2017年第1季與2017年第2季酒店客房在建中數量比較

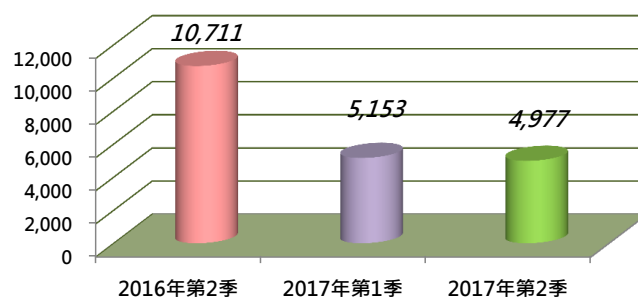
	客房建築面積 (平方米)	客房數目 (間)	輕型汽車車位數目 (個)	電單車車位數目 (個)	停車場建築面積 (平方米)
2017年第1季	452,005	5,153	2,909	929	157,755
2017年第2季	443,643	4,977	2,843	908	155,205
差額	-8,362	-176	-66	-21	-2,550
百份比	-1.85%	-3.42%	-2.27%	-2.26%	-1.62%

2016年第2季與2017年第2季酒店客房在建中數量比較

	客房建築面積 (平方米)	客房數目 (間)	輕型汽車車位數目 (個)	電單車車位數目 (個)	停車場建築面積 (平方米)
2016年第2季	873,890	10,711	5,731	3,119	272,863
2017年第2季	443,643	4,977	2,843	908	155,205
差額	-430,248	-5,734	-2,888	-2,211	-117,657
百份比 %	-49.23%	-53.53%	-50.39%	-70.89%	-43.12%



至2017年第2季設計階段中的酒店項目客房數目 (間)



至2017年第2季在建中的酒店項目客房數目 (間)