

# 土地工務運輸局建築數據 2016年第4季

## 酒店

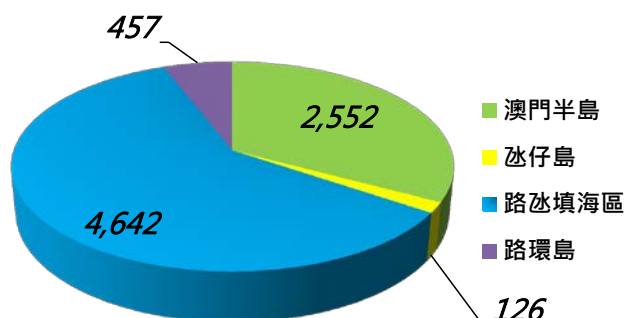
- 在建中 酒店項目 17 個，可提供 6,369 間客房
- 設計階段 酒店項目 32 個，可提供 7,777 間客房

截至2016年第4季酒店建築數據

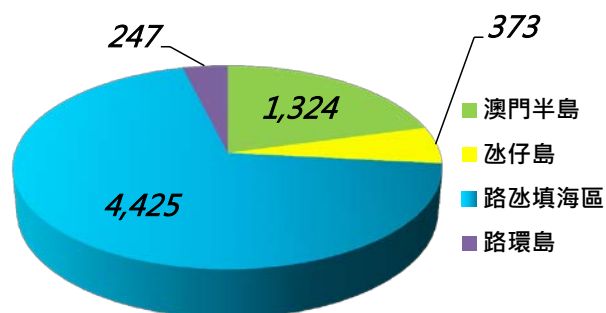
類別	項目 (個)	客房數目 (間)	客房建築面積 (平方米)	車位數目 (個)	
				輕型汽車	電單車
設計階段	32	7,777	410,305	3,682	1,137
				4,819	
在建中	17	6,369	583,634	3,279	1,028
				4,307	

截至2016年第4季酒店建築數據各區明細

區域	計劃階段	項目數量(個)	客房數目(間)
澳門半島	設計階段	26	2,552
	在建中	11	1,324
氹仔島	設計階段	1	126
	在建中	1	373
路氹填海區	設計階段	4	4,642
	在建中	3	4,425
路環島	設計階段	1	457
	在建中	2	247



至2016年第4季設計階段的酒店項目客房數目 (間)



至2016年第4季在建中的酒店項目客房數目 (間)

### 2016年第3季與2016年第4季之酒店客房設計階段數量比較

	客房建築面積 (平方米)	客房數目 (間)	輕型汽車車位數目 (個)	電單車車位數目 (個)	停車場建築面積 (平方米)
2016年第3季	504,631	8,869	3,981	1,318	224,088
2016年第4季	410,305	7,777	3,682	1,137	207,150
差額	-94,325	-1,092	-299	-181	-16,938
百份比	-18.69%	-12.31%	-7.51%	-13.73%	-7.56%

### 2015年第4季與2016年第4季之酒店客房設計階段數量比較

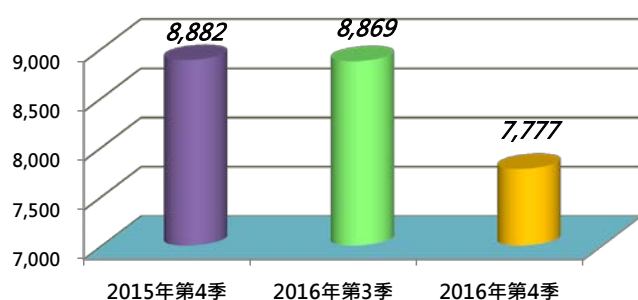
	客房建築面積 (平方米)	客房數目 (間)	輕型汽車車位數目 (個)	電單車車位數目 (個)	停車場建築面積 (平方米)
2015年第4季	579,412	8,882	3,301	1,165	185,522
2016年第4季	410,305	7,777	3,682	1,137	207,150
差額	-169,107	-1,105	381	-28	21,628
百份比	-29.19%	-12.44%	11.54%	-2.40%	11.66%

### 2016年第3季與2016年第4季酒店客房在建中數量比較

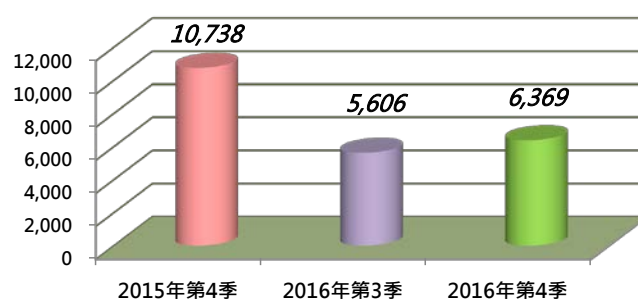
	客房建築面積 (平方米)	客房數目 (間)	輕型汽車車位數目 (個)	電單車車位數目 (個)	停車場建築面積 (平方米)
2016年第3季	512,316	5,606	3,064	974	170,303
2016年第4季	583,634	6,369	3,279	1,028	182,655
差額	71,317	763	215	54	12,353
百份比	13.92%	13.61%	7.02%	5.54%	7.25%

### 2015年第4季與2016年第4季酒店客房在建中數量比較

	客房建築面積 (平方米)	客房數目 (間)	輕型汽車車位數目 (個)	電單車車位數目 (個)	停車場建築面積 (平方米)
2015年第4季	874,841	10,738	5,731	3,119	272,863
2016年第4季	583,634	6,369	3,279	1,028	182,655
差額	-291,208	-4,369	-2,452	-2,091	-90,207
百份比 %	-33.29%	-40.69%	-42.78%	-67.04%	-33.06%



至2016年第4季設計階段中的酒店項目客房數目 (間)



至2016年第4季在建中的酒店項目客房數目 (間)