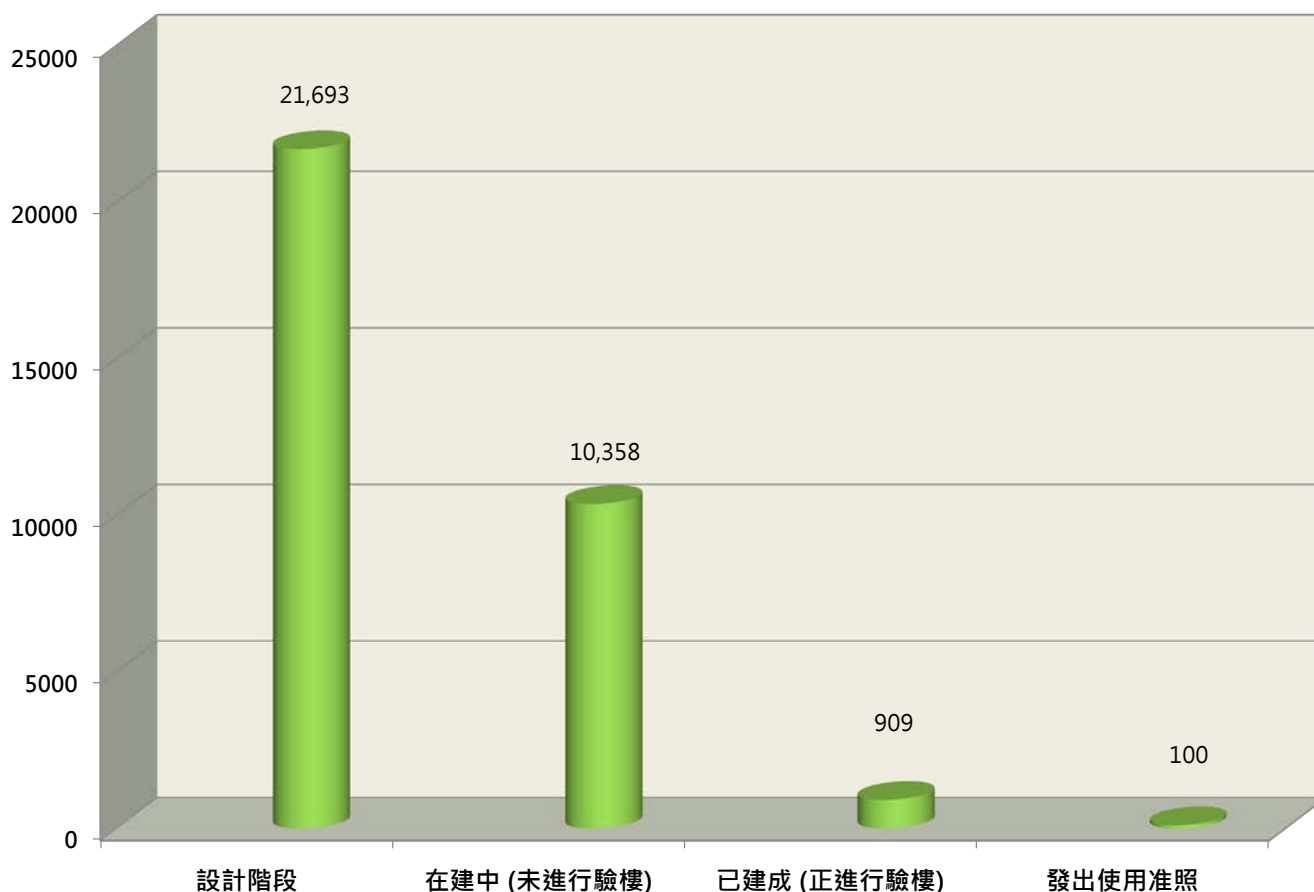


- 2016年第4季獲發樓宇使用准照（俗稱“入伙紙”）的私人住宅項目有 3 個，提供 100 個單位
- 在建中（尚未進行驗樓）及已建成（正進行驗樓）的私人住宅項目有 100 個，可提供 11,267 個單位
- 設計階段項目 206 個，可提供 21,693 個單位

表一：2016年第4季度，按工程進展劃分的私人住宅項目、單位及車位數目統計

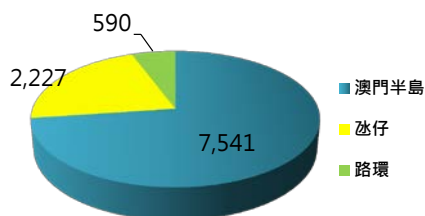
項目工程進展	項目(個)	單位(個)	輕型汽車車位(個)	電單車車位(個)
設計階段	206	21,693	20,998	5,913
在建中(未進行驗樓)	81	10,358	6,975	2,494
已建成(正進行驗樓)	19	909	499	368
發出使用准照	3	100	75	19
總計：	309	33,060	28,547	8,794



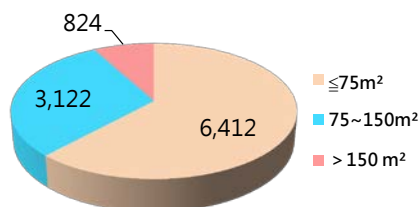
2016年第4季，按工程進展劃分的私人住宅項目單位數目統計 (個)

表二：截至2016年第4季，按實用面積，房間數量分類，“在建中”（尚未進行驗樓）的私人住宅單位數量統計

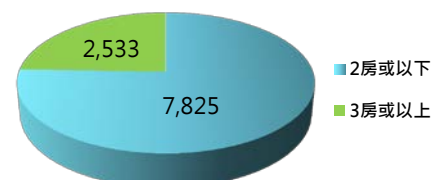
地區	項目 (個)	單位數量合計 (個)	單位個數 (按實用面積分組)			單位個數 (按房間數量分組)		車位數量 (個)	
			≤75m <sup>2</sup>	75~150m <sup>2</sup>	> 150 m <sup>2</sup>	2房或以下	3房或以上	輕型汽車	電單車
澳門半島	69	7,541	6,071	1,460	10	6,562	979	4,120	1,726
氹仔	4	2,227	338	1,662	227	1,227	1,000	1,895	449
路環	8	590	3	0	587	36	554	960	319
總計：	81	10,358	6,412	3,122	824	7,825	2,533	6,975	2,494



按區份分組的單位數量(個)



按實用面積分組的單位個數(個)

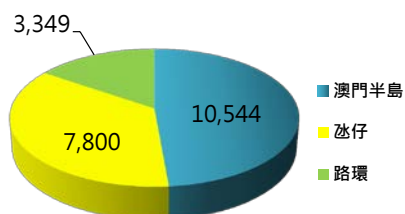


按房間分組的單位數量(個)

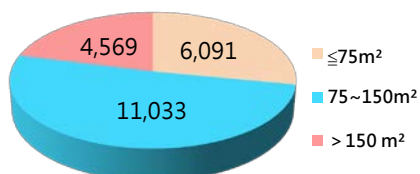
截至2016年第4季，“在建中”的私人住宅單位統計

表三：截至2016年第4季，按實用面積，房間數量分類，“設計階段”的私人住宅單位數量統計

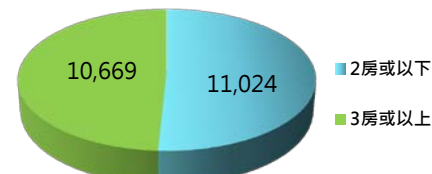
地區	項目 (個)	單位數量合計 (個)	單位個數 (按實用面積分組)			單位個數 (按房間數量分組)		車位數量 (個)	
			≤75m <sup>2</sup>	75~150m <sup>2</sup>	> 150 m <sup>2</sup>	2房或以下	3房或以上	輕型汽車	電單車
澳門半島	149	10,544	3,521	5,380	1,643	6,201	4,343	8,860	2,811
氹仔	28	7,800	1,544	5,139	1,117	3,336	4,464	7,607	1,557
路環	29	3,349	1,026	514	1,809	1,487	1,862	4,531	1,545
總計：	206	21,693	6,091	11,033	4,569	11,024	10,669	20,998	5,913



按區份分組的單位數量(個)



按實用面積分組的單位個數(個)



按房間分組的單位數量(個)

截至2016年第4季，“設計階段”的私人住宅單位統計

表四：截至2016年第4季，按實用面積，房間數量分類，“已建成”（正進行驗樓）的私人住宅單位數量統計

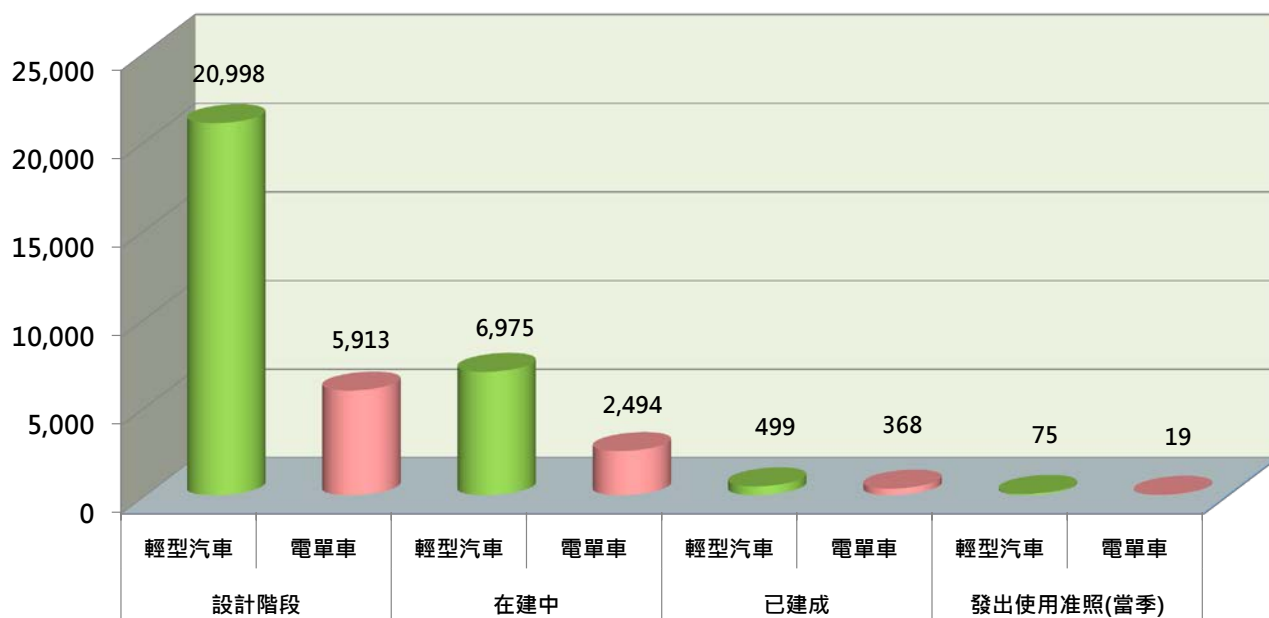
地區	項目 (個)	單位數量合計 (個)	單位個數 (按實用面積分組)			單位個數 (按房間數量分組)		車位數量 (個)	
			≤75m <sup>2</sup>	75~150m <sup>2</sup>	>150m <sup>2</sup>	2房或以下	3房或以上	輕型汽車	電單車
澳門半島	17	783	410	373	0	702	81	480	362
氹仔	1	125	125	0	0	125	0	19	6
路環	1	1	0	1	0	1	0	0	0
<b>總計：</b>	<b>19</b>	<b>909</b>	<b>535</b>	<b>374</b>	<b>0</b>	<b>828</b>	<b>81</b>	<b>499</b>	<b>368</b>

表五：2016年第4季，按實用面積，房間數量分類，發出使用准照的私人住宅單位數量統計

地區	項目 (個)	單位數量合計 (個)	單位個數 (按實用面積分組)			單位個數 (按房間數量分組)		車位數量 (個)	
			≤75m <sup>2</sup>	75~150m <sup>2</sup>	>150m <sup>2</sup>	2房或以下	3房或以上	輕型汽車	電單車
澳門半島	3	100	18	82	0	94	6	75	19
氹仔	0	0	0	0	0	0	0	0	0
路環	0	0	0	0	0	0	0	0	0
<b>總計：</b>	<b>3</b>	<b>100</b>	<b>18</b>	<b>82</b>	<b>0</b>	<b>94</b>	<b>6</b>	<b>75</b>	<b>19</b>

表六：截至2016年第4季，按輕型汽車及電單車分類，私人住宅樓宇的車位統計(個)

地區	車位合計	設計階段		在建中		已建成		發出使用准照(當季)	
		輕型汽車	電單車	輕型汽車	電單車	輕型汽車	電單車	輕型汽車	電單車
澳門半島	18,453	8,860	2,811	4,120	1,726	480	362	75	19
氹仔	11,533	7,607	1,557	1,895	449	19	6	0	0
路環	7,355	4,531	1,545	960	319	0	0	0	0
<b>總計：</b>	<b>37,341</b>	<b>20,998</b>	<b>5,913</b>	<b>6,975</b>	<b>2,494</b>	<b>499</b>	<b>368</b>	<b>75</b>	<b>19</b>



截至2016年第4季，私人住宅樓宇的車位統計(個)