

土地工務運輸局建築數據 2016年第3季

酒店

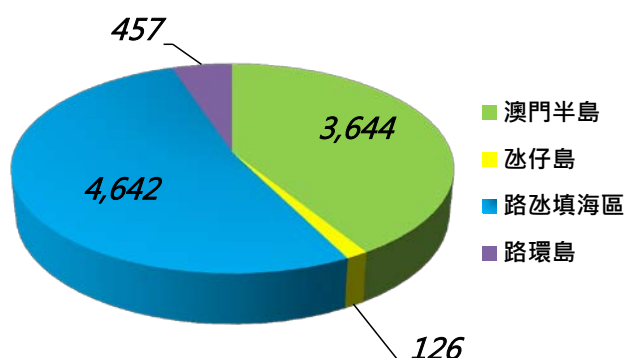
- 在建中 酒店項目 14 個，可提供 5,606 間客房
- 設計階段 酒店項目 38 個，可提供 8,869 間客房

截至2016年第3季酒店建築數據

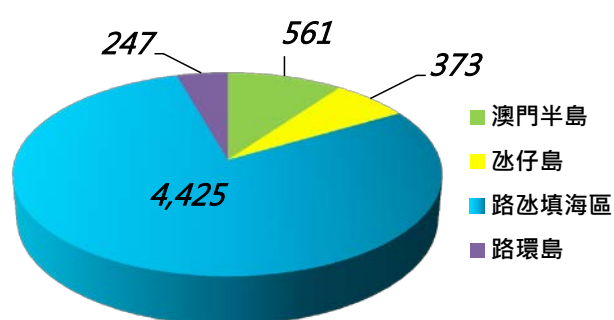
類別	項目 (個)	客房數目 (間)	客房建築面積 (平方米)	車位數目 (個)	
				輕型汽車	電單車
設計階段	38	8,869	504,631	3,981	1,318
				5,299	
在建中	14	5,606	512,316	3,064	974
				4,038	

截至2016年第3季酒店建築數據各區明細

區域	計劃階段	項目數量(個)	客房數目(間)
澳門半島	設計階段	32	3,644
	在建中	8	561
氹仔島	設計階段	1	126
	在建中	1	373
路氹填海區	設計階段	4	4,642
	在建中	3	4,425
路環島	設計階段	1	457
	在建中	2	247



至2016年第3季設計階段的酒店項目客房數目 (間)



至2016年第3季在建中的酒店項目客房數目 (間)

2016年第2季與2016年第3季之酒店客房設計階段數量比較

	客房建築面積 (平方米)	客房數目 (間)	輕型汽車車位數目 (個)	電單車車位數目 (個)	停車場建築面積 (平方米)
2016年第2季	502,009	8,811	3,981	1,318	224,088
2016年第3季	504,631	8,869	3,981	1,318	224,088
差額	2,622	58	0	0	0
百份比	0.52%	0.66%	0.00%	0.00%	0.00%

2015年第3季與2016年第3季之酒店客房設計階段數量比較

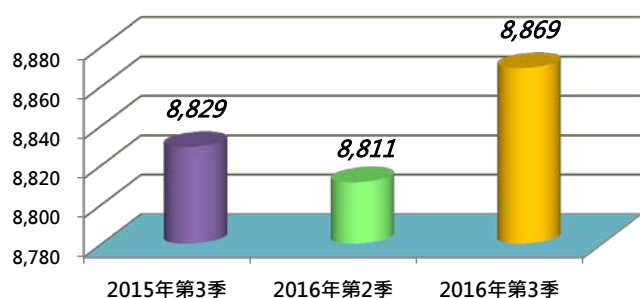
	客房建築面積 (平方米)	客房數目 (間)	輕型汽車車位數目 (個)	電單車車位數目 (個)	停車場建築面積 (平方米)
2015年第3季	576,945	8,829	3,313	1,170	186,122
2016年第3季	504,631	8,869	3,981	1,318	224,088
差額	-72,314	40	668	148	37,966
百份比	-12.53%	0.45%	20.16%	12.65%	20.40%

2016年第2季與2016年第3季酒店客房在建中數量比較

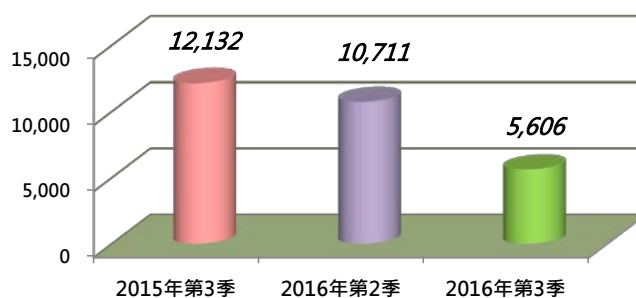
	客房建築面積 (平方米)	客房數目 (間)	輕型汽車車位數目 (個)	電單車車位數目 (個)	停車場建築面積 (平方米)
2016年第2季	873,890	10,711	5,731	3,119	272,863
2016年第3季	512,316	5,606	3,064	974	170,303
差額	-361,574	-5,105	-2,667	-2,145	-102,560
百份比	-41.38%	-47.66%	-46.54%	-68.77%	-37.59%

2015年第3季與2016年第3季酒店客房在建中數量比較

	客房建築面積 (平方米)	客房數目 (間)	輕型汽車車位數目 (個)	電單車車位數目 (個)	停車場建築面積 (平方米)
2015年第3季	1,045,886	12,132	5,794	3,158	277,735
2016年第3季	512,316	5,606	3,064	974	170,303
差額	-533,570	-6,526	-2,730	-2,184	-107,433
百份比 %	-51.02%	-53.79%	-47.12%	-69.16%	-38.68%



至2016年第3季設計階段中的酒店項目客房數目 (間)



至2016年第3季在建中的酒店項目客房數目 (間)