

# 土地工務運輸局建築數據 2016年第2季

## 酒店

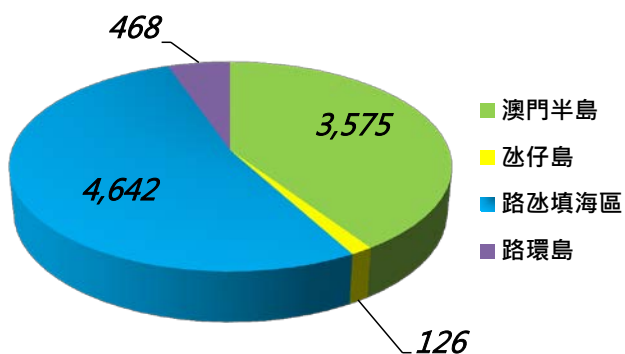
- 在建中 酒店項目 15 個，可提供 10,711 間客房
- 設計階段 酒店項目 37 個，可提供 8,811 間客房

截至2016年第2季酒店建築數據

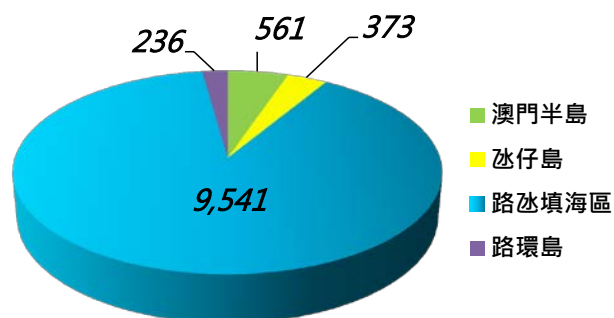
類別	項目 (個)	客房數目 (間)	客房建築面積 (平方米)	車位數目 (個)	
				輕型汽車	電單車
設計階段	37	8,811	502,009	3,981	1,318
				5,299	
在建中	15	10,711	873,890	5,731	3,119
				8,850	

截至2016年第2季酒店建築數據各區明細

區域	計劃階段	項目數量(個)	客房數目(間)
澳門半島	設計階段	30	3,575
	在建中	8	561
氹仔島	設計階段	1	126
	在建中	1	373
路氹填海區	設計階段	4	4,642
	在建中	5	9,541
路環島	設計階段	2	468
	在建中	1	236



至2016年第2季設計階段的酒店項目客房數目 (間)



至2016年第2季在建中的酒店項目客房數目 (間)

### 2016年第1季與2016年第2季之酒店客房設計階段數量比較

	客房建築面積 (平方米)	客房數目 (間)	輕型汽車車位數目 (個)	電單車車位數目 (個)	停車場建築面積 (平方米)
2016年第1季	579,880	8,884	3,301	1,165	185,522
2016年第2季	502,009	8,811	3,981	1,318	224,088
差額	-77,871	-73	680	153	38,566
百份比	-13.43%	-0.82%	20.60%	13.13%	20.79%

### 2015年第2季與2016年第2季之酒店客房設計階段數量比較

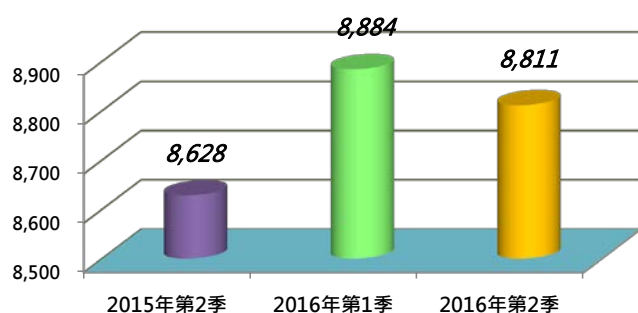
	客房建築面積 (平方米)	客房數目 (間)	輕型汽車車位數目 (個)	電單車車位數目 (個)	停車場建築面積 (平方米)
2015年第2季	572,376	8,628	3,289	1,171	184,834
2016年第2季	502,009	8,811	3,981	1,318	224,088
差額	-70,367	183	692	147	39,254
百份比	-12.29%	2.12%	21.04%	12.55%	21.24%

### 2016年第1季與2016年第2季酒店客房在建中數量比較

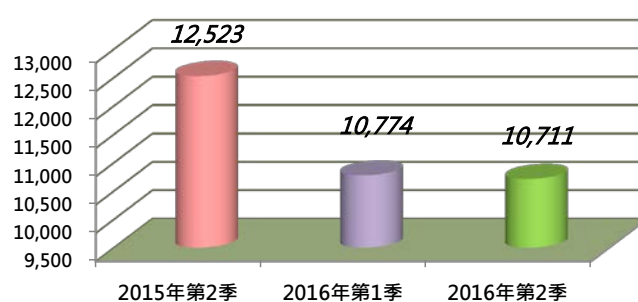
	客房建築面積 (平方米)	客房數目 (間)	輕型汽車車位數目 (個)	電單車車位數目 (個)	停車場建築面積 (平方米)
2016年第1季	875,595	10,774	5,731	3,119	272,863
2016年第2季	873,890	10,711	5,731	3,119	272,863
差額	-1,704	-63	0	0	0
百份比	-0.19%	-0.58%	0.00%	0.00%	0.00%

### 2015年第2季與2016年第2季酒店客房在建中數量比較

	客房建築面積 (平方米)	客房數目 (間)	輕型汽車車位數目 (個)	電單車車位數目 (個)	停車場建築面積 (平方米)
2015年第2季	1,073,420	12,523	5,923	3,216	284,011
2016年第2季	873,890	10,711	5,731	3,119	272,863
差額	-199,530	-1,812	-192	-97	-11,148
百份比 %	-18.59%	-14.47%	-3.24%	-3.02%	-3.93%



至2016年第2季設計階段中的酒店項目客房數目 (間)



至2016年第2季在建中的酒店項目客房數目 (間)